



VORABVERSION

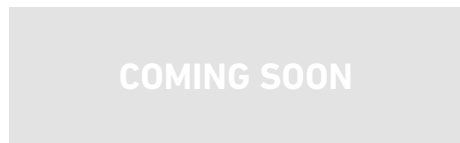
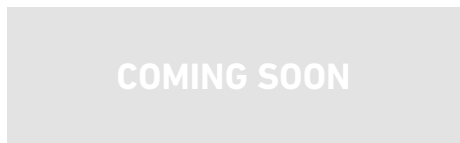
PREISLISTE MODELLJAHR 2025



FIRST CLASS REISEMOBILE
MADE IN GERMANY

LOFT 78 F

LOFT 81 FB



mit Rollergarage



mit Rollergarage



	IVECO Daily 65 C 18	IVECO Daily 65 C 18	
MOTOR	Reihendieselmotor (Zylinder)	4	4
	Hubraum (Liter)	3,0	3,0
	Leistung max. (kW/PS)	129 / 175	129 / 175
	Drehmoment max. (Nm)	430	430
	Emissionsklasse	EURO VI e	EURO VI e
MASSEN	Techn. zul. Gesamtmasse (kg) ¹	6.500 (7.200) ²	6.500 (7.200) ²
	Masse in fahrber. Zustand (kg) ¹	4.960	5.035
	Zuladung (kg) ¹	1.540 (2.240)	1.465 (2.165)
	Anhängelast mit Kugelkopf starr/abnehmbar (kg)	3.500	3.500
	zul. Zuggesamtgewicht mit Kugelkopf starr/abnehmbar (kg)	10.200	10.200
ABMESSUNGEN	Gesamtlänge (mm)	7.990	8.290
	Gesamtbreite (mm)	2.400	2.400
	Gesamthöhe (mm)	3.410 ³	3.410 ³
	Radstand (mm)	4.100	4.350
	Lounge-Sitzbank links (mm)	1.285 x 1.100	1.585 x 1.100
	Couch rechts (mm)	945 x 700	1245 x 700
	Heckbett (mm)	1.950 x 1.580	1.950 x 1.580
	Hubbett optional (mm)	2.000 x 1.300	2.000 x 1.300
	Garagentüre Beifahrerseite (Durchfahrt H x B in mm)	650 x 950 / 1.150 x 950	650 x 950 / 1.150 x 950
	€	219.900,00 €	222.900,00 €

Preise in Euro (inkl. 19 % MwSt.)

1) siehe Rückseite 2) in Verbindung mit dem Chassis-Paket 3) bei Blattfederung HA + 100 mm

LOFT 78 L

LOFT 81 LB



mit Rollergarage



mit Rollergarage

IVECO Daily
65 C 18

IVECO Daily
65 C 18

	IVECO Daily 65 C 18	IVECO Daily 65 C 18	
MOTOR	Reihendieselmotor (Zylinder)	4	4
	Hubraum (Liter)	3,0	3,0
	Leistung max. (kW/PS)	129 / 175	129 / 175
	Drehmoment max. (Nm)	430	430
	Emissionsklasse	EURO VI e	EURO VI e
MASSEN	Techn. zul. Gesamtmasse (kg) ¹	6.500 (7.200) ²	6.500 (7.200) ²
	Masse in fahrber. Zustand (kg) ¹	4.960	5.035
	Zuladung (kg) ¹	1.540 (2.240)	1.465 (2.165)
	Anhängelast mit Kugelkopf starr/abnehmbar (kg)	3.500	3.500
	zul. Zuggesamtgewicht mit Kugelkopf starr/abnehmbar (kg)	10.200	10.200
ABMESSUNGEN	Gesamtlänge (mm)	7.990	8.290
	Gesamtbreite (mm)	2.400	2.400
	Gesamthöhe (mm)	3.410 ³	3.410 ³
	Radstand (mm)	4.100	4.350
	Lounge-Sitzbank links (mm)	1.285 x 1.100	1.585 x 1.100
	Couch rechts (mm)	945 x 700	1.245 x 700
	Heckbett (mm)	2 x 2.000 x 1.060	2 x 2.000 x 1.060
	Hubbett optional (mm)	2.000 x 1.300	2.000 x 1.300
	Garagentüre Beifahrerseite (Durchfahrt H x B in mm)	1.150 x 950 / 1.150 x 950	1.150 x 950 / 1.150 x 950
	€	219.900,00 €	222.900,00 €



Preise in Euro (inkl. 19 % MwSt.)

1) siehe Rückseite 2) in Verbindung mit dem Chassis-Paket 3) bei Blattfederung HA + 100 mm

Bilder und Beschreibungen können aufpreispflichtige Optionen enthalten.

LOFT 82 LS

LOFT 85 LSB



mit Rollergarage



mit Rollergarage

**IVECO Daily
65 C 18**

**IVECO Daily
65 C 18**



	IVECO Daily 65 C 18	IVECO Daily 65 C 18	
MOTOR	Reihendieselmotor (Zylinder)	4	4
	Hubraum (Liter)	3,0	3,0
	Leistung max. (kW/PS)	129 / 175	129 / 175
	Drehmoment max. (Nm)	430	430
	Emissionsklasse	EURO VI e	EURO VI e
MASSEN	Techn. zul. Gesamtmasse (kg) ¹	6.500 (7.200) ²	6.500 (7.200) ²
	Masse in fahrber. Zustand (kg) ¹	5.105	5.175
	Zuladung (kg) ¹	1.395 (2.095)	1.325 (2.025)
	Anhängelast mit Kugelkopf starr/abnehmbar (kg)	3.500	3.500
	zul. Zuggesamtgewicht mit Kugelkopf starr/abnehmbar (kg)	10.200	10.200
ABMESSUNGEN	Gesamtlänge (mm)	8.390	8.690
	Gesamtbreite (mm)	2.400	2.400
	Gesamthöhe (mm)	3.410 ³	3.410 ³
	Radstand (mm)	4.350	4.750
	Lounge-Sitzbank links (mm)	1.285 x 1.100	1.585 x 1.100
	Couch rechts (mm)	945 x 700	1.245 x 700
	Heckbett (mm)	2 x 2.000 x 1.060	2 x 2.000 x 1.060
	Hubbett optional (mm)	2.000 x 1.300	2.000 x 1.300
	Garagentüre Beifahrerseite (Durchfahrt H x B in mm)	1.150 x 950 / 1.150 x 950	1.150 x 950 / 1.150 x 950
	€	225.900,00 €	228.900,00 €

Preise in Euro (inkl. 19 % MwSt.)

1) siehe Rückseite 2) in Verbindung mit dem Chassis-Paket 3) bei Blattfederung HA + 100 mm

LOFT 82 M

LOFT 85 MB



mit Rollergarage



mit Rollergarage

**IVECO Daily
65 C 18**

**IVECO Daily
65 C 18**

	IVECO Daily 65 C 18	IVECO Daily 65 C 18	
MOTOR	Reihendieselmotor (Zylinder)	4	4
	Hubraum (Liter)	3,0	3,0
	Leistung max. (kW/PS)	129 / 175	129 / 175
	Drehmoment max. (Nm)	430	430
	Emissionsklasse	EURO VI e	EURO VI e
MASSEN	Techn. zul. Gesamtmasse (kg) ¹	6.500 (7.200) ²	6.500 (7.200) ²
	Masse in fahrber. Zustand (kg) ¹	5.105	5.175
	Zuladung (kg) ¹	1.395 (2.095)	1.325 (2.025)
	Anhängelast mit Kugelkopf starr/abnehmbar (kg)	3.500	3.500
	zul. Zuggesamtgewicht mit Kugelkopf starr/abnehmbar (kg)	10.200	10.200
ABMESSUNGEN	Gesamtlänge (mm)	8.390	8.690
	Gesamtbreite (mm)	2.400	2.400
	Gesamthöhe (mm)	3.410 ³	3.410 ³
	Radstand (mm)	4.350	4.750
	Lounge-Sitzbank links (mm)	1.285 x 1.100	1.585 x 1.100
	Couch rechts (mm)	945 x 700	1.245 x 700
	Heckbett (mm)	2.000 x 1.630	2.000 x 1.630
	Hubbett optional (mm)	2.000 x 1.300	2.000 x 1.300
	Garagentüre Beifahrerseite (Durchfahrt H x B in mm)	1.150 x 950 / 1.150 x 950	1.150 x 950 / 1.150 x 950
	€	225.900,00 €	228.900,00 €

Preise in Euro (inkl. 19 % MwSt.)

1) siehe Rückseite 2) in Verbindung mit dem Chassis-Paket 3) bei Blattfederung HA + 100 mm

Bilder und Beschreibungen können aufpreispflichtige Optionen enthalten.

LOFT PREMIUM 83 F

LOFT PREMIUM 86 FB

COMING SOON

COMING SOON



mit Rollergarage



mit Rollergarage

IVECO Daily 70 C 18

IVECO Daily 70 C 18

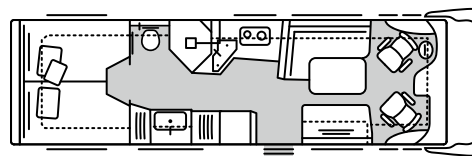
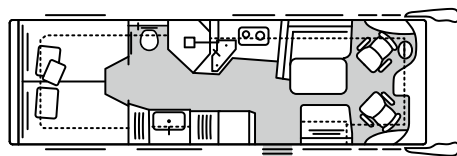
	IVECO Daily 70 C 18	IVECO Daily 70 C 18	
MOTOR	Reihendieselmotor (Zylinder)	4	4
	Hubraum (Liter)	3,0	3,0
	Leistung max. (kW/PS)	129 / 175	129 / 175
	Drehmoment max. (Nm)	430	430
	Emissionsklasse	EURO VI e	EURO VI e
MASSEN	Techn. zul. Gesamtmasse (kg) ¹	7.490	7.490
	Masse in fahrber. Zustand (kg) ¹	5.120	5.210
	Zuladung (kg) ¹	2.370	2.280
	Anhängelast mit Kugelkopf starr/abnehmbar (kg)	3.500	3.500
	zul. Zuggesamtgewicht mit Kugelkopf starr/abnehmbar (kg)	10.700	10.700
ABMESSUNGEN	Gesamtlänge (mm)	8.440	8.740
	Gesamtbreite (mm)	2.400	2.400
	Gesamthöhe (mm)	3.410 ³	3.410 ³
	Radstand (mm)	4.350	4.750
	Lounge-Sitzbank links (mm)	1.285 x 1.100	1.585 x 1.100
	Couch rechts (mm)	945 x 700	1245 x 700
	Heckbett (mm)	1.950 x 1.580	1.950 x 1.580
	Hubbett optional (mm)	2.000 x 1.300	2.000 x 1.300
	Garagentüre Beifahrerseite (Durchfahrt H x B in mm)	650 x 950 / 1.150 x 950	650 x 950 / 1.150 x 950
	€	232.900,00 €	235.900,00 €

Preise in Euro (inkl. 19 % MwSt.)

1) siehe Rückseite 3) bei Blattfederung HA + 100 mm

LOFT PREMIUM 83 L

LOFT PREMIUM 86 LB



mit Rollergarage



mit Rollergarage

	IVECO Daily 70 C 18	IVECO Daily 70 C 18	
MOTOR	Reihendieselmotor (Zylinder)	4	4
	Hubraum (Liter)	3,0	3,0
	Leistung max. (kW/PS)	129 / 175	129 / 175
	Drehmoment max. (Nm)	430	430
	Emissionsklasse	EURO VI e	EURO VI e
MASSEN	Techn. zul. Gesamtmasse (kg) ¹	7.490	7.490
	Masse in fahrber. Zustand (kg) ¹	5.120	5.210
	Zuladung (kg) ¹	2.370	2.280
	Anhängelast mit Kugelkopf starr/abnehmbar (kg)	3.500	3.500
	zul. Zuggesamtgewicht mit Kugelkopf starr/abnehmbar (kg)	10.700	10.700
ABMESSUNGEN	Gesamtlänge (mm)	8.440	8.740
	Gesamtbreite (mm)	2.400	2.400
	Gesamthöhe (mm)	3.410 ³	3.410 ³
	Radstand (mm)	4.350	4.750
	Lounge-Sitzbank links (mm)	1.285 x 1.100	1.585 x 1.100
	Couch rechts (mm)	945 x 700	1.245 x 700
	Heckbett (mm)	2 x 2.000 x 1.060	2 x 2.000 x 1.060
	Hubbett optional (mm)	2.000 x 1.300	2.000 x 1.300
	Garagentüre Beifahrerseite (Durchfahrt H x B in mm)	650 x 950 / 1.150 x 950	650 x 950 / 1.150 x 950
	€	232.900,00 €	235.900,00 €

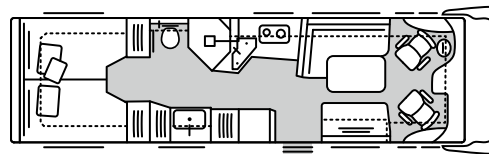
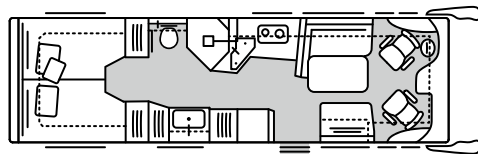
Preise in Euro (inkl. 19 % MwSt.)

1) siehe Rückseite 3) bei Blattfederung HA + 100 mm

Bilder und Beschreibungen können aufpreispflichtige Optionen enthalten.

LOFT PREMIUM 87 LS

LOFT PREMIUM 90 LSB



mit Rollergarage



mit Rollergarage

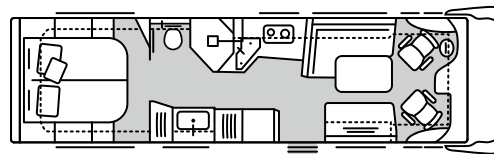
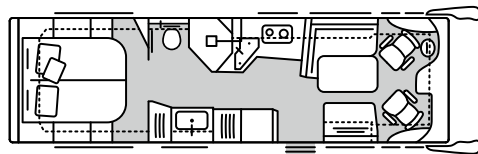
	IVECO Daily 70 C 18	IVECO Daily 70 C 18	
MOTOR	Reihendieselmotor (Zylinder)	4	4
	Hubraum (Liter)	3,0	3,0
	Leistung max. (kW/PS)	129 / 175	129 / 175
	Drehmoment max. (Nm)	430	430
	Emissionsklasse	EURO VI e	EURO VI e
MASSEN	Techn. zul. Gesamtmasse (kg) ¹	7.490	7.490
	Masse in fahrber. Zustand (kg) ¹	5.235	5.310
	Zuladung (kg) ¹	2.255	2.180
	Anhängelast mit Kugelkopf starr/abnehmbar (kg)	3.500	3.500
	zul. Zuggesamtgewicht mit Kugelkopf starr/abnehmbar (kg)	10.700	10.700
ABMESSUNGEN	Gesamtlänge (mm)	8.840	9.140
	Gesamtbreite (mm)	2.400	2.400
	Gesamthöhe (mm)	3.410 ³	3.410 ³
	Radstand (mm)	4.750	4.900
	Lounge-Sitzbank links (mm)	1.285 x 1.100	1.585 x 1.100
	Couch rechts (mm)	945 x 700	1245 x 700
	Heckbett (mm)	2.000 x 1.630	2.000 x 1.630
	Hubbett optional (mm)	2.000 x 1.300	2.000 x 1.300
	Garagentüre Beifahrerseite (Durchfahrt H x B in mm)	650 x 950 / 1.150 x 950	650 x 950 / 1.150 x 950
	€	238.900,00 €	241.900,00 €

Preise in Euro (inkl. 19 % MwSt.)

1) siehe Rückseite 3) bei Blattfederung HA + 100 mm

LOFT PREMIUM 87 M

LOFT PREMIUM 90 MB



mit Rollergarage



mit Rollergarage

	IVECO Daily 70 C 18	IVECO Daily 70 C 18	
MOTOR	Reihendieselmotor (Zylinder)	4	4
	Hubraum (Liter)	3,0	3,0
	Leistung max. (kW/PS)	129 / 175	129 / 175
	Drehmoment max. (Nm)	430	430
	Emissionsklasse	EURO VI e	EURO VI e
MASSEN	Techn. zul. Gesamtmasse (kg) ¹	7.490	7.490
	Masse in fahrber. Zustand (kg) ¹	5.235	5.310
	Zuladung (kg) ¹	2.255	2.180
	Anhängelast mit Kugelkopf starr/abnehmbar (kg)	3.500	3.500
	zul. Zuggesamtgewicht mit Kugelkopf starr/abnehmbar (kg)	10.700	10.700
ABMESSUNGEN	Gesamtlänge (mm)	8.840	9.140
	Gesamtbreite (mm)	2.400	2.400
	Gesamthöhe (mm)	3.410 ³	3.410 ³
	Radstand (mm)	4.750	4.900
	Lounge-Sitzbank links (mm)	1.285 x 1.100	1.585 x 1.100
	Couch rechts (mm)	945 x 700	1.245 x 700
	Heckbett (mm)	2.000 x 1.630	2.000 x 1.630
	Hubbett optional (mm)	2.000 x 1.300	2.000 x 1.300
	Garagentüre Beifahrerseite (Durchfahrt H x B in mm)	650 x 950 / 1.150 x 950	650 x 950 / 1.150 x 950
	€	238.900,00 €	241.900,00 €

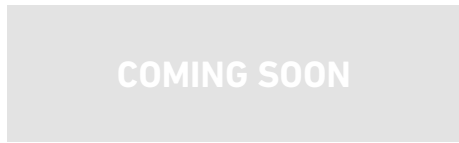
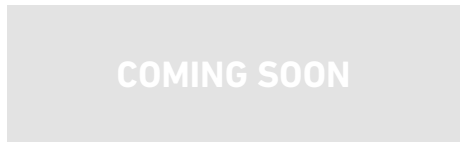
Preise in Euro (inkl. 19 % MwSt.)

1) siehe Rückseite 3) bei Blattfederung HA + 100 mm

Bilder und Beschreibungen können aufpreispflichtige Optionen enthalten.

LOFT LINER 78 F

LOFT LINER 81 FB



mit Rollergarage



mit Rollergarage



	IVECO Eurocargo 75 E 21	IVECO Eurocargo 75 E 21	
MOTOR	Reihendieselmotor (Zylinder)	4	4
	Hubraum (Liter)	4,5	4,5
	Leistung max. (kW/PS)	152 / 207	152 / 207
	Drehmoment max. (Nm)	750	750
	Emissionsklasse	EURO VI e	EURO VI e
MASSEN	Techn. zul. Gesamtmasse (kg) ¹	7.490 (7.800) ²	7.490 (7.800) ²
	Masse in fahrber. Zustand (kg) ¹	5.990	6.065
	Zuladung (kg) ¹	1.500 (1.810)	1.425 (1.735)
	Anhängelast mit Kugelkopf starr/abnehmbar (kg)	3.500	3.500
	zul. Zuggesamtgewicht mit Kugelkopf starr/abnehmbar (kg)	10.990	10.990
ABMESSUNGEN	Gesamtlänge (mm)	7.990	8.290
	Gesamtbreite (mm)	2.400	2.400
	Gesamthöhe (mm)	3.460	3.460
	Radstand (mm)	4.000	4.000
	Lounge-Sitzbank links (mm)	1.285 x 1.100	1.585 x 1.100
	Couch rechts (mm)	945 x 700	1245 x 700
	Heckbett (mm)	1.950 x 1.580	2 x 2.000 x 1.060
	Hubbett optional (mm)	2.000 x 1.300	2.000 x 1.300
	Garagentüre Beifahrerseite (Durchfahrt H x B in mm)	650 x 950 / 1.150 x 950	650 x 950 / 1.150 x 950
	€	269.900,00 €	272.900,00 €

Preise in Euro (inkl. 19 % MwSt.)

1) siehe Rückseite 2) Auflastung möglich

LOFT LINER 78 L

LOFT LINER 81 LB



mit Rollergarage



mit Rollergarage

	IVECO Eurocargo 75 E 21	IVECO Eurocargo 75 E 21	
MOTOR	Reihendieselmotor (Zylinder)	4	4
	Hubraum (Liter)	4,5	4,5
	Leistung max. (kW/PS)	152 / 207	152 / 207
	Drehmoment max. (Nm)	750	750
	Emissionsklasse	EURO VI e	EURO VI e
MASSEN	Techn. zul. Gesamtmasse (kg) ¹	7.490 (7.800) ²	7.490 (7.800) ²
	Masse in fahrber. Zustand (kg) ¹	5.990	6.065
	Zuladung (kg) ¹	1.500 (1.810)	1.425 (1.735)
	Anhängelast mit Kugelkopf starr/abnehmbar (kg)	3.500	3.500
	zul. Zuggesamtgewicht mit Kugelkopf starr/abnehmbar (kg)	10.990	10.990
ABMESSUNGEN	Gesamtlänge (mm)	7.990	8.290
	Gesamtbreite (mm)	2.400	2.400
	Gesamthöhe (mm)	3.460	3.460
	Radstand (mm)	4.000	4.000
	Lounge-Sitzbank links (mm)	1.285 x 1.100	1.585 x 1.100
	Couch rechts (mm)	945 x 700	1.245 x 700
	Heckbett (mm)	1.950 x 1.580	2 x 2.000 x 1.060
	Hubbett optional (mm)	2.000 x 1.300	2.000 x 1.300
	Garagentüre Beifahrerseite (Durchfahrt H x B in mm)	1.150 x 950 / 1.150 x 950	1.150 x 950 / 1.150 x 950
	€	269.900,00 €	272.900,00 €



Preise in Euro (inkl. 19 % MwSt.)

1) siehe Rückseite 2) Auflastung möglich

Bilder und Beschreibungen können aufpreispflichtige Optionen enthalten.

LOFT LINER 82 LS

LOFT LINER 85 LSB



mit Rollergarage



mit Rollergarage



	IVECO Eurocargo 75 E 21	IVECO Eurocargo 75 E 21	
MOTOR	Reihendieselmotor (Zylinder)	4	4
	Hubraum (Liter)	4,5	4,5
	Leistung max. (kW/PS)	152 / 207	152 / 207
	Drehmoment max. (Nm)	750	750
	Emissionsklasse	EURO VI e	EURO VI e
MASSEN	Techn. zul. Gesamtmasse (kg) ¹	7.490 (7.800) ²	7.490 (7.800) ²
	Masse in fahrber. Zustand (kg) ¹	6.135	6.205
	Zuladung (kg) ¹	1.355 (1.665)	1.285 (1.595)
	Anhängelast mit Kugelkopf starr/abnehmbar (kg)	3.500	3.500
	zul. Zuggesamtgewicht mit Kugelkopf starr/abnehmbar (kg)	10.990	10.990
ABMESSUNGEN	Gesamtlänge (mm)	8.390	8.690
	Gesamtbreite (mm)	2.400	2.400
	Gesamthöhe (mm)	3.460	3.460
	Radstand (mm)	4.455	4.455
	Lounge-Sitzbank links (mm)	1.285 x 1.100	1.585 x 1.100
	Couch rechts (mm)	945 x 700	1.245 x 700
	Heckbett (mm)	2 x 2.000 x 1.060	2 x 2.000 x 1.060
	Hubbett optional (mm)	2.000 x 1.300	2.000 x 1.300
	Garagentüre Beifahrerseite (Durchfahrt H x B in mm)	1.150 x 950 / 1.150 x 950	1.150 x 950 / 1.150 x 950
	€	275.900,00 €	278.900,00 €

Preise in Euro (inkl. 19 % MwSt.)

1) siehe Rückseite 2) Auflastung möglich

LOFT LINER 82 M

LOFT LINER 85 MB



mit Rollergarage



mit Rollergarage


	IVECO Eurocargo 75 E 21	IVECO Eurocargo 75 E 21	
MOTOR	Reihendieselmotor (Zylinder)	4	4
	Hubraum (Liter)	4,5	4,5
	Leistung max. (kW/PS)	152 / 207	152 / 207
	Drehmoment max. (Nm)	750	750
	Emissionsklasse	EURO VI e	EURO VI e
MASSEN	Techn. zul. Gesamtmasse (kg) ¹	7.490 (7.800) ²	7.490 (7.800) ²
	Masse in fahrber. Zustand (kg) ¹	6.135	6.205
	Zuladung (kg) ¹	1.355 (1.665)	1.285 (1.595)
	Anhängelast mit Kugelkopf starr/abnehmbar (kg)	3.500	3.500
	zul. Zuggesamtgewicht mit Kugelkopf starr/abnehmbar (kg)	10.990	10.990
ABMESSUNGEN	Gesamtlänge (mm)	8.390	8.690
	Gesamtbreite (mm)	2.400	2.400
	Gesamthöhe (mm)	3.460	3.460
	Radstand (mm)	4.455	4.455
	Lounge-Sitzbank links (mm)	1.285 x 1.100	1.585 x 1.100
	Couch rechts (mm)	945 x 700	1.245 x 700
	Heckbett (mm)	2.000 x 1.630	2.000 x 1.630
	Hubbett optional (mm)	2.000 x 1.300	2.000 x 1.300
	Garagentüre Beifahrerseite (Durchfahrt H x B in mm)	1.150 x 950 / 1.150 x 950	1.150 x 950 / 1.150 x 950
	€	275.900,00 €	278.900,00 €

Preise in Euro (inkl. 19 % MwSt.)

1) siehe Rückseite 2) Auflastung möglich

Bilder und Beschreibungen können aufpreispflichtige Optionen enthalten.

LOFT LINER 87 G



Länge: ≤ 2,75 m
Höhe: ≤ 1,56 m


IVECO Eurocargo 100 E 22

MOTOR	Reihendieselmotor (Zylinder)	6
	Hubraum (Liter)	6,7
	Leistung max. (kW/PS)	162 / 220
	Drehmoment max. (Nm)	800
	Emissionsklasse	EURO VI e
MASSEN	Techn. zul. Gesamtmasse (kg) ¹	10.000
	Masse in fahrber. Zustand (kg) ¹	7.075
	Zuladung (kg) ¹	2.925
	Anhängelast mit Kugelkopf starr/abnehmbar (kg)	3.500
	zul. Zuggesamtgewicht mit Kugelkopf starr/abnehmbar (kg)	10.990
ABMESSUNGEN	Gesamtlänge (mm)	8.890
	Gesamtbreite (mm)	2.400
	Gesamthöhe (mm)	3.460
	Radstand (mm)	4.455
	Lounge-Sitzbank links (mm)	1.285 x 1.100
	Couch rechts (mm)	945 x 700
	Heckbett (mm)	2.080 x 1.630
	Hubbett optional (mm)	2.000 x 1.300
	Heckklappe elektrisch (Durchfahrt H x B in mm)	1.570 x 2.100
€	318.900,00 €	

Preise in Euro (inkl. 19 % MwSt.)

¹⁾ siehe Rückseite

LOFT LINER 91 G



Länge: ≤ 2,75 m
Höhe: ≤ 1,56 m

IVECO Eurocargo 100 E 22

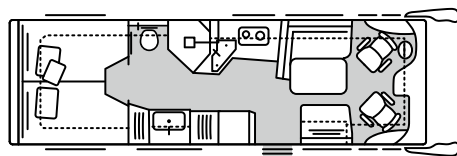
MOTOR	Reihendieselmotor (Zylinder)	6
	Hubraum (Liter)	6,7
	Leistung max. (kW/PS)	162 / 220
	Drehmoment max. (Nm)	800
	Emissionsklasse	EURO VI e
MASSEN	Techn. zul. Gesamtmasse (kg) ¹	10.000
	Masse in fahrber. Zustand (kg) ¹	7.225
	Zuladung (kg) ¹	2.775
	Anhängelast mit Kugelkopf starr/abnehmbar (kg)	3.500
	zul. Zuggesamtgewicht mit Kugelkopf starr/abnehmbar (kg)	10.990
ABMESSUNGEN	Gesamtlänge (mm)	9.290
	Gesamtbreite (mm)	2.400
	Gesamthöhe (mm)	3.460
	Radstand (mm)	4.670
	Lounge-Sitzbank links (mm)	1.285 x 1.100
	Couch rechts (mm)	945 x 700
	Heckbett (mm)	2.080 x 1.630
	Hubbett optional (mm)	2.000 x 1.300
	Heckklappe elektrisch (Durchfahrt H x B in mm)	1.570 x 2.100
	€	325.900,00 €

Preise in Euro (inkl. 19 % MwSt.)

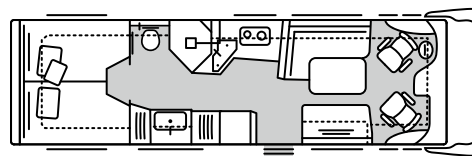
¹⁾ siehe Rückseite

Bilder und Beschreibungen können aufpreispflichtige Optionen enthalten.

LOFT PREMIUM LINER 83 L



LOFT PREMIUM LINER 86 LB

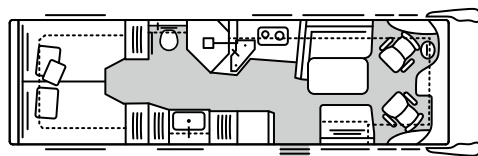


	IVECO Eurocargo 75 E 21	IVECO Eurocargo 100 E 22	IVECO Eurocargo 75 E 21	IVECO Eurocargo 100 E 22	
MOTOR	Reihendieselmotor (Zylinder)	4	6	4	6
	Hubraum (Liter)	4,5	6,7	4,5	6,7
	Leistung max. (kW/PS)	152 / 207	162 / 220	152 / 207	162 / 220
	Drehmoment max. (Nm)	750	800	750	800
	Emissionsklasse	EURO VI e	EURO VI e	EURO VI e	EURO VI e
MASSEN	Techn. zul. Gesamtmasse (kg) ¹	7.490 (7.800) ²	10.000	7.490 (7.800) ²	10.000
	Masse in fahrber. Zustand (kg) ¹	6.150	6.675	6.240	6.765
	Zuladung (kg) ¹	1.340 (1.650)	3.325	1.250 (1.560)	3.235
	Anhängelast mit Kugelkopf starr/abnehmbar (kg)	3.500	3.500	3.500	3.500
	zul. Zuggesamtgewicht mit Kugelkopf starr/abnehmbar (kg)	10.990	13.500	10.990	13.500
ABMESSUNGEN	Gesamtlänge (mm)	8.440	8.440	8.740	8.740
	Gesamtbreite (mm)	2.400	2.400	2.400	2.400
	Gesamthöhe (mm)	3.460	3.460	3.460	3.460
	Radstand (mm)	4.455	4.455	4.455	4.455
	Lounge-Sitzbank links (mm)	1.285 x 1.100	1.285 x 1.100	1.585 x 1.100	1.585 x 1.100
	Couch rechts (mm)	945 x 700	945 x 700	1.245 x 700	1.245 x 700
	Heckbett (mm)	2 x 2.000 x 1.060	2 x 2.000 x 1.060	2 x 2.000 x 1.060	2 x 2.000 x 1.060
	Hubbett optional (mm)	2.000 x 1.300	2.000 x 1.300	2.000 x 1.300	2.000 x 1.300
	Garagentüre Beifahrerseite (Durchfahrt H x B in mm)	650 x 950 / 1.150 x 950	650 x 950 / 1.150 x 950	650 x 950 / 1.150 x 950	650 x 950 / 1.150 x 950
€	282.900,00 €	298.900,00 €	285.900,00 €	301.900,00 €	

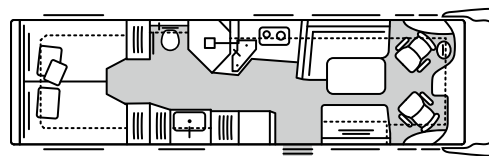
Preise in Euro (inkl. 19 % MwSt.)

1) siehe Rückseite 2) Auflastung möglich

LOFT PREMIUM LINER 87 LS



LOFT PREMIUM LINER 90 LSB



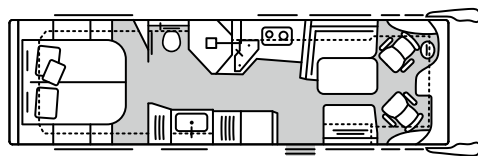
	IVECO Eurocargo 75 E 21	IVECO Eurocargo 100 E 22	IVECO Eurocargo 100 E 22	
MOTOR	Reihendieselmotor (Zylinder)	4	6	6
	Hubraum (Liter)	4,5	6,7	6,7
	Leistung max. (kW/PS)	152 / 207	162 / 220	162 / 220
	Drehmoment max. (Nm)	750	800	800
	Emissionsklasse	EURO VI e	EURO VI e	EURO VI e
MASSEN	Techn. zul. Gesamtmasse (kg) ¹	7.490 (7.800) ²	10.000	10.000
	Masse in fahrber. Zustand (kg) ¹	6.265	6.790	6.865
	Zuladung (kg) ¹	1.225 (1.535)	3.210	3.135
	Anhängelast mit Kugelkopf starr/abnehmbar (kg)	3.500	3.500	3.500
	zul. Zuggesamtgewicht mit Kugelkopf starr/abnehmbar (kg)	10.990	13.500	13.500
ABMESSUNGEN	Gesamtlänge (mm)	8.840	8.840	9.140
	Gesamtbreite (mm)	2.400	2.400	2.400
	Gesamthöhe (mm)	3.460	3.460	3.460
	Radstand (mm)	4.455	4.455	4.670
	Lounge-Sitzbank links (mm)	1.285 x 1.100	1.285 x 1.100	1.585 x 1.100
	Couch rechts (mm)	945 x 700	945 x 700	1.245 x 700
	Heckbett (mm)	2 x 2.000 x 1.060	2 x 2.000 x 1.060	2 x 2.000 x 1.060
	Hubbett optional (mm)	2.000 x 1.300	2.000 x 1.300	2.000 x 1.300
	Garagentüre Beifahrerseite (Durchfahrt H x B in mm)	650 x 950 / 1.150 x 950	650 x 950 / 1.150 x 950	650 x 950 / 1.150 x 950
€	288.900,00 €	304.900,00 €	307.900,00 €	

Preise in Euro (inkl. 19 % MwSt.)

1) siehe Rückseite 2) Auflastung möglich

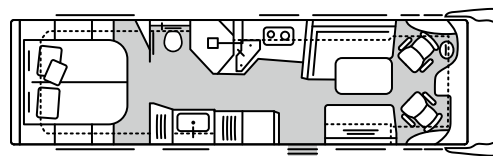
Bilder und Beschreibungen können aufpreispflichtige Optionen enthalten.

LOFT PREMIUM LINER 87 M



mit Rollergarage

LOFT PREMIUM LINER 90 MB



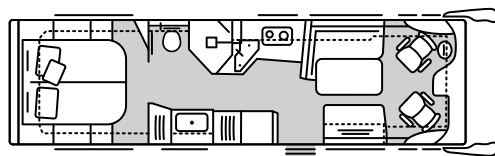
mit Rollergarage

	IVECO Eurocargo 75 E 21	IVECO Eurocargo 100 E 22	IVECO Eurocargo 100 E 22	
MOTOR	Reihendieselmotor (Zylinder)	4	6	6
	Hubraum (Liter)	4,5	6,7	6,7
	Leistung max. (kW/PS)	152 / 207	162 / 220	162 / 220
	Drehmoment max. (Nm)	750	800	800
	Emissionsklasse	EURO VI e	EURO VI e	EURO VI e
MASSEN	Techn. zul. Gesamtmasse (kg) ¹	7.490 (7.800) ²	10.000	10.000
	Masse in fahrber. Zustand (kg) ¹	6.265	6.790	6.865
	Zuladung (kg) ¹	1.225 (1.535)	3.210	3.135
	Anhängelast mit Kugelkopf starr/abnehmbar (kg)	3.500	3.500	3.500
	zul. Zuggesamtgewicht mit Kugelkopf starr/abnehmbar (kg)	10.990	13.500	13.500
ABMESSUNGEN	Gesamtlänge (mm)	8.840	8.840	9.140
	Gesamtbreite (mm)	2.400	2.400	2.400
	Gesamthöhe (mm)	3.460	3.460	3.460
	Radstand (mm)	4.455	4.455	4.670
	Lounge-Sitzbank links (mm)	1.285 x 1.100	1.285 x 1.100	1.585 x 1.100
	Couch rechts (mm)	945 x 700	945 x 700	1.245 x 700
	Heckbett (mm)	2.000 x 1.630	2.000 x 1.630	2.000 x 1.630
	Hubbett optional (mm)	2.000 x 1.300	2.000 x 1.300	2.000 x 1.300
	Garagentüre Beifahrerseite (Durchfahrt H x B in mm)	650 x 950 / 1.150 x 950	650 x 950 / 1.150 x 950	650 x 950 / 1.150 x 950
€	288.900,00 €	304.900,00 €	307.900,00 €	

Preise in Euro (inkl. 19 % MwSt.)

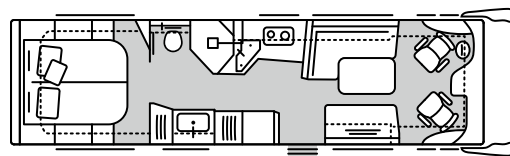
¹⁾ siehe Rückseite ²⁾ Auflastung möglich

LOFT PREMIUM LINER 90 G



Länge: ≤ 2,75 m
Höhe: ≤ 1,56 m

LOFT PREMIUM LINER 93 GB



Länge: ≤ 2,75 m
Höhe: ≤ 1,56 m

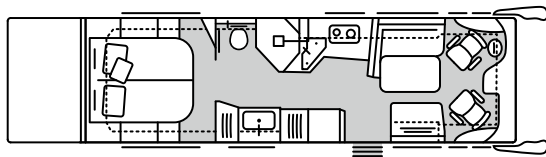
	IVECO Eurocargo 100 E 22	IVECO Eurocargo 120 E 28	IVECO Eurocargo 120 E 28	
MOTOR	Reihendieselmotor (Zylinder)	6	6	6
	Hubraum (Liter)	6,7	6,7	6,7
	Leistung max. (kW/PS)	162 / 220	207 / 280	207 / 280
	Drehmoment max. (Nm)	800	1.000	1.000
	Emissionsklasse	EURO VI e	EURO VI e	EURO VI e
MASSEN	Techn. zul. Gesamtmasse (kg) ¹	10.000	11.990	11.990
	Masse in fahrber. Zustand (kg) ¹	7.225	8.095	8.195
	Zuladung (kg) ¹	2.775	3.895	3.795
	Anhängelast mit Kugelkopf starr/abnehmbar (kg)	3.500	3.500	3.500
	zul. Zuggesamtgewicht mit Kugelkopf starr/abnehmbar (kg)	13.500	13.500	13.500
ABMESSUNGEN	Gesamtlänge (mm)	9.290	9.290	9.590
	Gesamtbreite (mm)	2.400	2.450	2.450
	Gesamthöhe (mm)	3.460	3.680	3.680
	Radstand (mm)	4.670	4.670	4.815
	Lounge-Sitzbank links (mm)	1.285 x 1.100	1.285 x 1.100	1.585 x 1.100
	Couch rechts (mm)	945 x 700	945 x 700	1.245 x 700
	Heckbett (mm)	2.080 x 1.630	2.080 x 1.630	2.080 x 1.630
	Hubbett optional (mm)	2.000 x 1.300	2.000 x 1.300	2.000 x 1.300
	Heckklappe elektrisch (Durchfahrt H x B in mm)	650 x 950 / 1.150 x 950	650 x 950 / 1.150 x 950	650 x 950 / 1.150 x 950
€	331.900,00 €	346.900,00 €	349.900,00 €	

Preise in Euro (inkl. 19 % MwSt.)

¹⁾ siehe Rückseite

Bilder und Beschreibungen können aufpreispflichtige Optionen enthalten.

LOFT PREMIUM LINER 100 G



Länge: ≤ 3,67 m
 Höhe: ≤ 1,48 m

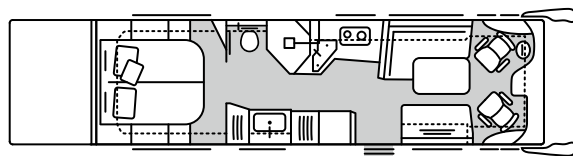
IVECO Eurocargo 120 E 28

MOTOR	Reihendieselmotor (Zylinder)	6
	Hubraum (Liter)	6,7
	Leistung max. (kW/PS)	207 / 280
	Drehmoment max. (Nm)	1.000
	Emissionsklasse	EURO VI e
MASSEN	Techn. zul. Gesamtmasse (kg) ¹	11.990
	Masse in fahrber. Zustand (kg) ¹	8.375
	Zuladung (kg) ¹	3.615
	Anhängelast mit Kugelkopf starr/abnehmbar (kg)	3.500
	zul. Zuggesamtgewicht mit Kugelkopf starr/abnehmbar (kg)	13.500
ABMESSUNGEN	Gesamtlänge (mm)	10.190
	Gesamtbreite (mm)	2.450
	Gesamthöhe (mm)	3.680
	Radstand (mm)	4.815
	Lounge-Sitzbank links (mm)	1.285 x 1.100
	Couch rechts (mm)	945 x 700
	Heckbett (mm)	2.080 x 1.630
	Hubbett optional (mm)	2.000 x 1.300
	Heckklappe elektrisch (Durchfahrt H x B in mm)	650 x 950 / 1.150 x 950
	€	356.900,00 €

Preise in Euro (inkl. 19 % MwSt.)

¹⁾ siehe Rückseite

LOFT PREMIUM LINER 103 GB



Länge: ≤ 3,67 m
 Höhe: ≤ 1,48 m


IVECO Eurocargo 120 E 28

MOTOR	Reihendieselmotor (Zylinder)	6
	Hubraum (Liter)	6,7
	Leistung max. (kW/PS)	207 / 280
	Drehmoment max. (Nm)	1.000
	Emissionsklasse	EURO VI e
MASSEN	Techn. zul. Gesamtmasse (kg) ¹	11.990
	Masse in fahrber. Zustand (kg) ¹	8.465
	Zuladung (kg) ¹	3.525
	Anhängelast mit Kugelkopf starr/abnehmbar (kg)	3.500
	zul. Zuggesamtgewicht mit Kugelkopf starr/abnehmbar (kg)	13.500
ABMESSUNGEN	Gesamtlänge (mm)	10.490
	Gesamtbreite (mm)	2.450
	Gesamthöhe (mm)	3.680
	Radstand (mm)	4.815
	Lounge-Sitzbank links (mm)	1.585 x 1.100
	Couch rechts (mm)	1.245 x 700
	Heckbett (mm)	2.080 x 1.630
	Hubbett optional (mm)	2.000 x 1.300
	Heckklappe elektrisch (Durchfahrt H x B in mm)	650 x 950 / 1.150 x 950
	€	359.900,00 €

Preise in Euro (inkl. 19 % MwSt.)

¹⁾ siehe Rückseite

Bilder und Beschreibungen können aufpreispflichtige Optionen enthalten.

ANTRIEB	Basisfahrzeuge MORELO LOFT LOFT PREMIUM		IVECO Daily 6,5 t / 7,2 t / 7,49 t		
	Turbodieselmotor mit Heckantrieb		3,0 Liter, 129 kW / 175 PS		
	Kraftstofftank in Liter		90		
	Emissionsklasse EURO VI e		AdBlue, 20 Liter		
	Schaltgetriebe		6-Gang		
	Drehstrom-Lichtmaschine		14 V / 250 A ³⁾ / 3.500 W		
FAHRWERK	Ganzjahresreifen  M+S		225 / 75 R 16		
	Scheibenbremsen an Vorder- und Hinterachse		■		
	Pannen-Set mit Warndreieck, Verbandskasten, Warnleuchte, Unterlegkeil und Reifenfüllset		■		
Vorderachslast bis 2.500 kg / 2.900 kg		■			
FAHR SICHERHEIT	Elektronisch geregeltes Anti-Blockier-System (ABS)		■		
	Antriebs-Schlupf-Regelung (ASR)		■		
	Elektronisches Stabilitäts-Programm (ESP)		■		
	Tempomat		■		
	Aktives Reifendruckkontrollsystem		■		
ANTRIEB	Basisfahrzeuge LOFT LINER LOFT PREMIUM LINER		IVECO Eurocargo 75 E 21	IVECO Eurocargo 100 E 22	IVECO Eurocargo 120 E 28
	Turbodieselmotor mit Heckantrieb		4,5 Liter, 152 kW / 207 PS	6,7 Liter, 162 kW / 217 PS	6,7 Liter, 207 kW / 280 PS
	Differenzialsperre		■	■	■
	Kraftstofftank in Liter		190	190	190
	Emissionsklasse EURO VI e		AdBlue, 30 Liter	AdBlue, 30 Liter	AdBlue, 30 Liter
	Automatisiertes Schaltgetriebe		8-Gang	8-Gang	8-Gang
	Drehstrom-Lichtmaschine		24 V / 120 A / 2.880 W	24 V / 120 A / 2.880 W	24 V / 120 A / 2.880 W
	Motorwärmetauscher		■	■	■
	Klimaanlage Fahrerhaus		■	■	■
	FAHRWERK	Bereifung Hinterachse mit Traktionsprofil  M+S		225 / 75 R 17,5	225 / 75 R 17,5
Zweikreis-Druckluftbremse und Motorbremse		■	■	■	
Scheibenbremsen an Vorder- und Hinterachse		■	■	■	
Luftfederung nur Hinterachse mit Funktion „Heben und Senken“		■	×	×	
Luftfederung an Vorder- und Hinterachse mit Funktion „Heben und Senken“		×	■	■	
Pannen-Set mit Warndreieck, Verbandskasten, Warnleuchte und Unterlegkeil		■	■	■	
FAHR SICHERHEIT	Elektronisch geregeltes Anti-Blockier-System (ABS)		■	■	■
	Antriebs-Schlupf-Regelung (ASR)		■	■	■
	Elektronisches Stabilitäts-Programm (ESP)		■	■	■
	Spurhalteassistent		■	■	■
	Notbremsassistent		■	■	■
	Abstandsregeltempomat		■	■	■
	Unterfahrschutz		■	■	■
	Tempomat		■	■	■

COCKPIT	Pilotensitze drehbar, mit Armlehnen und integriertem Gurtsystem
	Isolier-Plissee hinter Windschutzscheibe, mit elektrischer Betätigung, Sichtschutz, Verdunkelung und Sonnenblende
	Panorama-Verbundglas-Windschutzscheibe, getönt
	Flächenbündige, isolierverglaste Fahrerhaus-Seitenscheiben, mit manueller Betätigung
	Lenkrad in Höhe und Neigung verstellbar
	Außenspiegel (inkl. Weitwinkel- und Bordsteinspiegel) und Scheibenwischeranlage, im Reisebus-Stil
	2 x USB-Ladebuchsen und 2 x 230 Volt Steckdose seitlich neben den Sitzen
	Optimierte Schallisolierung Motorraum
	Fahrerhausbereich komplett isoliert, neuartiges GFK-Modul
	Premium-Cockpit mit Lederverkleidung, Cupholder, Kühlfach regelbar und Ambientebeleuchtung
LICHT	Frontscheinwerfer in LED-Technologie
	Nebelscheinwerfer in LED-Technologie
	Tagfahrlicht in LED-Technologie
	LED-Rückleuchten in Bridgelight-Technologie
KABINENAUFBAU	Seitenwände und Dach in 42 mm Wandstärke, davon 38 mm geschlossenzelliger RTM-Hartschaum
	Aluminium-Dachprofileleisten mit Regenwasserführung zur Reduzierung von Seitenwandverschmutzung
	Seitenwände in Alu-RTM-Alu-Sandwichbauweise, glatt und hochglänzend
	Dach in GFK-RTM-Alu-Sandwichbauweise, mit Hagelschutz und geringer Wärmeleitfähigkeit
	Unterboden in GFK-RTM-GFK-Sandwichbauweise, korrosions- und holzfrei
	Kältebrückenfreie Wandverbindungstechnik, mittels hochverdichteter PU-Hartleisten
	Blitzschutz durch Faraday'schen Käfig
	Doppelboden beheizbar, seitlich über Außenklappen zugänglich, Höhe 366 mm (LOFT) / 420 mm (LOFT LINER bis 10 t Chassis) / 480 mm (LOFT LINER ab 12 t Chassis)
	Eingangstüre extrabreit mit Fernbedienung, Fenster mit Verdunkelungsrollo und Fliegengitter
	Einstiegsstufe innen, beheizt
	Einstiegsstufe außen 2-stufig, elektrisch ausfahrbar mit Sicherheits-Schaltung (LOFT/LOFT PREMIUM)
	Einstiegsstufe außen 3-stufig, elektrisch ausfahrbar mit Sicherheits-Schaltung (für 12 t Chassis)
	Heckgarage mit Garagentüre rechts und links, Bodenschienen mit Verzurrösen und 230 Volt Steckdose (nicht möglich bei G-Fahrzeugen Autogarage)
	Garagentüre Fahrerseite 1.150 x 950 mm (nicht für F-Grundriss)
	Heckwand in Glasfaserverbund-Sandwichbauweise, mit PU-Schaumkern
	Kunststofffenster im Wohnraum doppelverglast und getönt, mit Verdunkelungsplissee und Fliegenrollo
	Vollkommen holzfreie Aufbaustruktur
Vorderfront und Seitenschürzen, aus hochstabilem Glasfaserverbundmaterial	
Außendekor in schwarzer Carbon-Optik	
Stabiler Griff als Einstiegshilfe	

WOHNEN + SCHLAFEN

- Bodenbelag aus pflegeleichtem und hochwertigem PVC
- Wohnraumboden eben, vom Heck bis zum Armaturenbrett
- Dachluke mit Fliegenrollo und Verdunkelungsplissee im Schlafraum
- Doppelverglastes Midi-Dachfenster im Wohnraum, Fliegenrollo und Verdunkelungsplissee
- Heckbett mit Mehrzonen-Matratze mit komfortabler Unterfederung
- Kleiderschränke mit LED-Beleuchtung
- Textil-Polsterung einschließlich Fahrer- und Beifahrersitz
- Sitzgruppe mit ergonomisch geformter Polsterung, komfortabler Mehrschichtaufbau mit Diolenwattierung und Reißverschlüssen
- Ausziehbarer, stabiler Tisch, mit großem Verschieberegion und Schichtstoffoberfläche
- Steckdosen in Wohn- und Schlafraum
- Wandverkleidung mit farblich abgestimmter Textilbespannung
- Deckenhoher Apothekerschrank mit zwei Auszügen im Eingangsbereich

KÜCHE

- 172 Liter Haushaltskühlschrank mit 15 Liter Gefrierfach, Soft Close Türe
- Küchenarbeitsplatte in Mineralwerkstoff mit Doppelspülbecken und großzügiger Arbeitsplatte, Vollauszüge im Küchenunterschrank
- Zweiflamm-Luxus-Gasherd, versenkt eingebaut, mit Automatikzündung und Glasabdeckung
- Einhebel-Mischarmatur, in Chrom
- Schubladen mit Softeinzug und Besteckeinsatz
- Ausziehbarer Abfallsammler mit herausnehmbaren Behältern
- Dachluke mit Fliegenrollo und Verdunkelungsplissee
- LED-Spots im Lichtbaldachin und indirekte Beleuchtung, dimmbar
- Steckdosen, 3 x 230 Volt

BADEZIMMER

- Festtank-Toilette in Keramik mit Fäkalientank
- Dachluke mit Fliegenrollo und Verdunkelungsplissee
- Waschtisch mit nahtlos eingeformtem Waschbecken, Push-Open-Ventil sowie Haushaltsabfluss
- Einhebel-Mischarmatur, in Chrom
- Seifenspender, Becherhalter und Handtuchhaken
- Wandschrank mit Beleuchtung
- Separate Dusche mit Wandstange und höhenverstellbarer Brause
- Toilettenpapierhalter und Toilettenbürste
- Geräumiger Kleiderschrank mit LED-Beleuchtung (nur LOFT PREMIUM / LOFT PREMIUM LINER)
- LED-Spots und indirekte Beleuchtung, dimmbar
- Steckdosen, 2 x 230 Volt

VERSORGUNG

- Gasflaschenraum für 2 x 11 kg nebeneinander, mit Gasregler, Schlauchbruchsicherung, Gasfilter und Flaschenumschaltautomatik
- Warmwasser-Gas-Zentralheizung 5.500 Watt mit thermostatischer Regelung, automatischem Entlüftungsventil und Rücklauf-Strangsperr
- Elektrische Heizpatrone 230 Volt, bis 3.000 Watt
- Heizkreislauf der Heckgarage regelbar
- Integrierter Warmwasserboiler zur Versorgung aller Entnahmestellen
- Frischwassertank ca. 300 Liter, Abwassertank ca. 200 Liter, Fäkalitank ca. 200 Liter im beheizten Doppelboden (LOFT/LOFT PREMIUM)
- Frischwassertank ca. 360 Liter, Abwassertank ca. 250 Liter, Fäkalitank ca. 250 Liter im beheizten Doppelboden (LOFT LINER/LOFT PREMIUM LINER)
- Abwassertankentleerung durch Ablasshahn im beheizten Doppelboden und Abwasser-Ablassschlauch mit Bajonettanschluss
- Abwasserleitungen in haustechnisch ähnlicher Ausführung
- Spülanschlüsse für Abwasser- und Fäkalientank
- Zentrale Druckwasserversorgung

ELEKTRONIK

- 2 x Steckdosen 230 Volt in Garage
- Steckdose 12 Volt in Elektrofach
- Separater Sinus-Wechselrichter für Kühlschrank
- 230 Volt CEE-Einspeisung mit isolierter Bodendurchführung
- Gel-Batterie 140 Ah im Zwischenboden, inkl. Batterie-Überwachungssystem mit Schutz vor Überlastung und Tiefentladung
- Ladeautomatik mit elektronischer Regelung und Batterietemperaturfühler, max. Ladestrom 25 A

BORDELEKTRONIK

- Menügeführte Zentral-Steuerung und Anzeige mit Touchscreen
- Farbig beleuchtete Glas-Touch-Taster zur Licht- und Aufbausteuerung
- Parallele und synchrone Steuerung und Anzeige über Smartphone und Tablet (Android/iOS) im W-LAN-Bereich
- Option Navigationssystem: Parallele und synchrone Steuerung und Anzeige über Navigationsgerät
- Digital abgesicherte Ein- und Ausgänge für Beleuchtung, Multimediageräte, Sensoren, Aktuatoren und Daten-Bus-Kommunikation
- Raumweise Steuerung über Sprachkommandos zur Licht- und Aufbausteuerung
- Akustische und visuelle Benachrichtigung für diverse Fahrzeug- und Aufbauzustände
- Standby-Schalter im Display und Hauptschalter für das ganze System
- Informationen über den Fahrzeugstatus (Strom / Wasser / Solar / Gas) erfolgt vollständig über das digitale Fahrzeugmanagement

BAUREIHE MORELO LOFT | SONDERAUSSTATTUNG

FAHRWERK IVECO DAILY . CHASSIS-PAKET . FAHR-SICHERHEITSPAKET

	Artikel / Gewicht ¹	IVECO Daily	
FAHRWERK IVECO DAILY	018176 / 26	Daily „wide axle“ Vorderachse (Spurbreite Vorderachse + 200 mm)	7.790,00 €
	011217 / 128	Retarder Original IVECO (Serientank nur 70 Liter, Lichtmaschine 220 A)	8.590,00 €
	018152 / 120	Kraftstofftank ca. 200 Liter (anstelle Serientank) ³	2.590,00 €
	018214D / 25	Luftfederung Hinterachse	6.390,00 €
	018212D / 63	Luftfederung Vorder- und Hinterachse, „Auto-Level“ und diverse Sonderfunktionen (nur in Verbindung mit Leichtmetallfelgen)	10.550,00 €
	018225 / 05	Active-Air Fahrwerk (nur in Verbindung mit Luftfederung Vorderachse + Hinterachse)	5.450,00 €
	018186 / 08	Leichtmetallfelgen MORELO Silver Vorderachse mit Spurverbreiterung und Stahlfelgen mit Radzierblenden Hinterachse	3.090,00 €
	018186-01 / 08	Leichtmetallfelgen MORELO Graphite Vorderachse mit Spurverbreiterung und Stahlfelgen mit Radzierblenden Hinterachse	3.090,00 €
	018187 / 08	Leichtmetallfelgen MORELO Silver Vorderachse und Hinterachse außen, jeweils mit Spurverbreiterung, Stahlventile	4.490,00 €
	018187-01 / 08	Leichtmetallfelgen MORELO Graphite Vorderachse und Hinterachse außen, jeweils mit Spurverbreiterung, Stahlventile	4.490,00 €
	017200 / 12	Radzierblenden Edelstahl 16" für Stahlfelgen	750,00 €
	018170D / 08	Spurverbreiterung Vorderachse nur für Stahlfelge (zwingend erforderlich bei Option Luftfederung Vorder- und Hinterachse)	650,00 €
	018181 / 16	Spurverbreiterung Hinterachse nur für Stahlfelge	950,00 €
	018103 / 34	Anhängerkupplung bis 3.500 kg, starr (nur in Verbindung mit Chassis-Paket)	1.790,00 €
	018126 / 50	Anhängerkupplung bis 3.500 kg, abnehmbar (nur in Verbindung mit Chassis Paket)	2.380,00 €
	018254 / 99	Hubstützenanlage mit automatischer Nivellierung ² inkl. Touchdisplay	9.490,00 €
	018321 / 55	Reserverad auf Stahlfelge mit Halter unter Heckabsenkung	550,00 €
	017307 / 04	Lenkrad abnehmbar, zur besseren Drehung des Fahrersitzes und Diebstahlschutz	1.090,00 €
CHASSIS-PAKET	011327 / 78	Chassis-Paket IVECO Daily	15.700,00 €
		- Motorvariante C 21, 152 kW / 207 PS	
		- Zulässiges Gesamtgewicht 7.200 kg (65 C 18), 7.490 kg (70 C 18)	
		- ZF 8-Gang Wandlergetriebe	
		- Lederlenkrad mit Multifunktionstasten (nicht abnehmbar)	
		- Klimaanlage Fahrerhaus	
		- Elektrische und technische Vorbereitung für Anhängerkupplung	
		- Motorwärmetauscher	
	- Differenzialsperre für Hinterachse		
FAHR-SICHERHEITSPAKET	011277 / 20	Fahr-Sicherheitspaket (Pflicht für Zulassungen ab Juli 2026)	7.890,00 €
		- Elektrische Feststellbremse	
		- Notbremsassistent, Abstandsregeltempomat	
		- Aktiver Spurhalteassistent mit Warntongeber	
		- Traction PLUS mit Bergabfahrhilfe	

Preise in Euro (inkl. 19 % MwSt.)

¹) Gewicht in kg ²) nur in Verbindung mit Elektro-Paket ³) durch Verwendung der Originaltanksonde wird ein Füllstand über 150 ltr. als „voll“ angezeigt!

BAUREIHE MORELO LOFT | SONDERAUSSTATTUNG

WOHNEN . BADEZIMMER . SCHLAFEN

	Artikel / Gewicht ¹		alle Modelle	
WOHNEN	035361 / 86	Bar-Sitzgruppe (Beifahrerseite) mit verstellbarem Einzelsitz und Sitzbank (inkl. einer zusätzlichen Personen-Zulassung, nur bei langer Sitzbank möglich)	2.590,00 €	
	035991 / 40	Gurtplatz für 1 Person mit Einzelsitzbank	990,00 €	
	035992 / 45	Gurtplätze für 2 Personen mit Multifunktionscouch	1.090,00 €	
	042204 / 07	Tischsäule höhenverstellbar mit Auflagepolster (nur bei Lounge-Sitzgruppe)	990,00 €	
BADEZIMMER	036033 / 03	Auszugsdusche neben Toilette	450,00 €	
	036025 / 06	Toilettenerhöhung / Sockel 50 mm für Festtanktoilette	450,00 €	
	025268 / 05	Ventilator-Dachluke anstelle Serien-Dachluke	950,00 €	
SCHLAFEN	052217 / 34	Hubbett mit elektrischer Betätigung	2.790,00 €	
	036256 / 05	Mehrzonen-Evo-Pore-Matratze und "Watergel"-Oberschicht im Hubbett	650,00 €	
	036260 / 05	Heckbett mit Mehrzonen-EvoPore-Matratze und "Watergel"-Oberschicht inkl. Komfort-Unterfederung	950,00 €	
	036366 / 07	Liegewiese für L-Grundrisse, inkl. Komfort-Unterfederung, Mehrzonen-EvoPore-Matratze und „Watergel“-Oberschicht	2.090,00 €	
	036367 / 40	Liegewiese für M- und G-Grundrisse, inkl. zusätzlichen Schränken im Schlafraum, umlaufenden Oberschränken, Komfort-Unterfederung, Mehrzonen-EvoPore-Matratze und „Watergel“-Oberschicht	3.090,00 €	

Preise in Euro (inkl. 19 % MwSt.)

¹⁾ Gewicht in kg

Bilder und Beschreibungen können aufpreispflichtige Optionen enthalten.

BAUREIHE MORELO LOFT | SONDERAUSSTATTUNG

ELEKTRONIK . MULTIMEDIA

ELEKTRONIK	Artikel / Gewicht ¹	alle Modelle
	031056 / 02	Vollintegrierte Alarmanlage mit Innenraumüberwachung und 120 dB Sirene
025238 / 40	Dach-Klimagerät im Bad oder im Flur zwischen Dusche und Bad mit Infrarot-Fernbedienung (Fahrzeuggesamthöhe + 150 mm), Betrieb nur über Netzanschluss	3.790,00 €
037256 / 23	Solaranlage mit 2 x 140 Watt Maximalleistung	2.190,00 €
037258 / 44	Solaranlage mit 4 x 140 Watt Maximalleistung, sofern platztechnisch möglich	3.890,00 €
037259 / 67	Solaranlage mit 6 x 140 Watt Maximalleistung, sofern platztechnisch möglich	5.590,00 €
031524 / 42	Elektro-Paket „Energie Lithium-Power“ (statt Serie) Lithium-Eisenphosphat-Batterie 1 x 340 Ah (Entnahmemenge 100 % = 340 Ah) Kombi-Ladegerät / Wechselrichter 3.000 Watt, bis 120 A Ladeleistung, mit Netzstärkevorwahl / Netz mangelausgleich (Power-Sharing), vollautomatischer Batterieschutz der Spitzenklasse und zusätzlichem 7" Premium-Controlpanel	9.990,00 €
037155 / 05	Bordcontrol Display 10" anstelle 7"	290,00 €
031466 / 34	Zusätzliche Lithium-Batterie 340 Ah (nur in Verbindung mit E-Paket „Lithium Power“, max. ges. 3 Batterien)	5.490,00 €
025057 / 0	230 V Verbraucher auf Wechselrichterbetrieb (min. 2 Lithium-Batterien notwendig)	290,00 €
031450 / 05	Sinus-Wechselrichter 300 Watt (mit sep. Steckdose für Dauerbetrieb von Kleingeräten, z. B. Beatmungsgerät)	650,00 €
031912 / 01	USB-Steckdose zusätzlich (USB A + C) (genaue Position definieren)	300,00 €
044103 / 05	Dyson Staubsauger V8 Absolut	850,00 €
037122 / 08	10" Navigationssystem auf Android Basis, Apple CarPlay und Android Auto fähig, Google Play Store, WLAN-, USB- und Bluetooth fähig, Integration des digitalen Fahrzeuges, DAB+ Radio, GPS, Bluetooth-Freisprechanlage mit integriertem Mikrophon, Rückfahrkamera, Radiofernbedienung über Original Lenkrad inkl. Fahrerhaus-Soundsystem mit Subwoofer	3.990,00 €
037127 / 05	Wohnraum Soundsystem mit sechs zusätzlichen Lautsprechern und 11-Kanal DSP-Verstärker (nur in Verbindung mit Navigationssystem)	1.990,00 €
	TV Pakete mit LED Flachbildschirm: Satelliten-TV-Anlage Oyster V mit 85cm Spiegel, vollautomatische Ausrichtung und Mehrteilnehmer-Ausstattung durch TWIN-LNB (Fahrzeuggesamthöhe + ca. 80 mm); LED Flachbildschirm mit Smart TV Funktion	
	für LOFT und LOFT LINER	
037710 / 58	- elektrisch absenkbarer 32" TV im Dinettenoberschrank (Beifahrerseite) mit Gläsern und 27" TV im Schlafraum	6.790,00 €
037709 / 58	- elektrisch absenkbarer 32" TV im Dinettenoberschrank (Fahrerseite) mit Gläsern und 27" TV im Schlafraum (nur bei Bar-Sitzgruppe möglich)	7.790,00 €
037341 / 05	5G-WLAN-Router mit Dual SIM (VPN-fähig, Starlink kompatibel, inkl. Ortungsfunktion)	2.290,00 €

Preise in Euro (inkl. 19 % MwSt.)

¹⁾ Gewicht in kg

MULTIMEDIA

BAUREIHE MORELO LOFT | SONDERAUSSTATTUNG

VERSORGUNG . AMBIENTE + DEKO . DIENSTLEISTUNG

	Artikel / Gewicht ¹	alle Modelle	
VERSORGUNG	034225 / 01	Zentrale Filtereinheit zur Reinigung und Entkalkung der Frischwasserversorgung	1.090,00 €
	034202 / 03	Außendusche vor Hinterachse auf Fahrerseite	390,00 €
	035990 / 05	Umpumpfunktion von Abwasser in Fäkalientank	1.090,00 €
	018138 / 02	Drucksensoren zur präzisen Füllstandmessung von Frisch- und Abwassertank	850,00 €
	036051 / 15	Automatisches Abwasser- und Fäkalientankleerungsset inkl. Unterflurkamera (auch als Einzelpositionen bestellbar), Sie sparen: 400,00 €	2.890,00 €
	(036048 / 05)	- Elektrischer Ablassschieber für Abwassertank	(950,00 €)
	(036049 / 05)	- Elektrischer Ablassschieber für Fäkalientank	(950,00 €)
	(036094 / 05)	- Unterflurkamera bei Ablassschieber	(1390,00 €)
	033022 / 02	Gas-Alarm zur Wohnraumüberwachung	550,00 €
	034190 / 03	Wärmeregler im Schlafzimmer	550,00 €
	044000 / 14	Fußbodenheizung in Wohnraum und Badezimmer	2.790,00 €
	018600 / 15	Diesel-Standheizung, mit komfortabler Dauerheizfunktion über Wärmetauscher (5.200 Watt) inkl. Zeitschaltuhr	3.290,00 €
	033026 / 03	Gasaußenanschluss, auf Beifahrerseite in Außenwand	350,00 €
	033009 / 73	Gastank 70 Liter, mit Fern-Befüllung in der Seitenwand und Füllstandanzeige	2.790,00 €
	033007 / 111	Gastank 120 Liter, mit Fern-Befüllung in der Seitenwand und Füllstandanzeige	2.990,00 €
	034206 / 20	Frischwassertank ca. 410 Liter / Abwassertank ca. 280 Liter / Fäkalientank ca. 280 Liter anstelle Serientanks (ab LOFT LINER 12 t)	1.550,00 €
	AMBIENTE + DEKO	050100 / 0	Textil-Polsterung in verschiedenen Dessins
050507 / 20		Polsterung „Trendline“ Leder-Stoff-Kombination in verschiedenen Dessins	3.490,00 €
050500 / 27		Polsterung Leder in verschiedenen Dessins	4.090,00 €
051312 / 20		Wohnraumteppich in Sisal Sierra oder Velours coco 830 beige, 865 graubraun	1.290,00 €
051311 / 20		Wohnraumteppich Velours in coco-Sonderfarbe	1.590,00 €
DIENSTLEISTUNG		Hochleistungs-Lackbeschichtung auf Keramikbasis für optimalen Lackschutz der Seitenwände, Front und Heck, optimale Pflege und Werterhalt des Fahrzeuges	
	020398 / 0	- MORELO LOFT und LOFT LINER	2.890,00 €
	020393 / 0	- MORELO LOFT LINER G-Fahrzeug	3.490,00 €
	020381 / 0	Anti-Korrosions-Beschichtung auf Wachsbasis für optimalen Rostschutz des Fahrzeugchassis und des Unterbodens (LOFT)	2.300,00 €
	020382 / 0	Anti-Korrosions-Beschichtung auf Wachsbasis für optimalen Rostschutz des Fahrzeugchassis und des Unterbodens (LOFT LINER)	2.600,00 €
	090000 / 0	Fahrzeug-Übergabe im Werk mit umfangreicher Einweisung in deutscher Sprache und: Übergabeinspektion, Tankfüllung von Diesel- und Gastank, Gutscheine im Wert von über 100 €, Set MORELO Handtücher, 1 x MORELO Golfschirm, 2 x MORELO Basecap, Werksführung	1.890,00 €

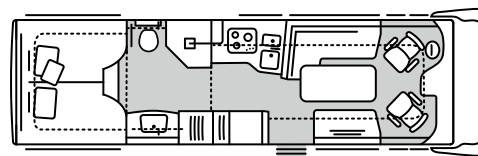
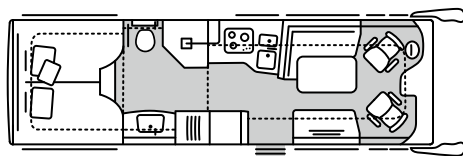
Preise in Euro (inkl. 19 % MwSt.)

¹⁾ Gewicht in kg

Bilder und Beschreibungen können aufpreispflichtige Optionen enthalten.

PALACE 85 L

PALACE 88 LB



mit Rollergarage



mit Rollergarage

**IVECO Daily
70 C 18**

**IVECO Daily
70 C 18**

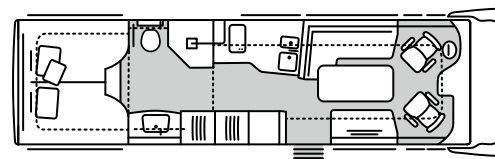
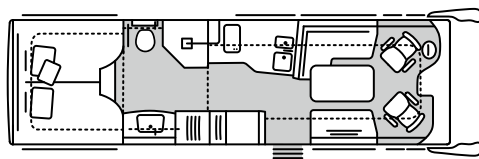
	IVECO Daily 70 C 18	IVECO Daily 70 C 18	
MOTOR	Reihendieselmotor (Zylinder)	4	4
	Hubraum (Liter)	3,0	3,0
	Leistung max. (kW/PS)	129 / 175	129 / 175
	Drehmoment max. (Nm)	430	430
	Emissionsklasse	EURO VI e	EURO VI e
MASSEN	Techn. zul. Gesamtmasse (kg) ¹	7.490	7.490
	Masse in fahrber. Zustand (kg) ¹	5.350	5.420
	Zuladung (kg) ¹	2.140	2.070
	Anhängelast mit Kugelkopf starr/abnehmbar (kg)	3.500	3.500
	zul. Zuggesamtgewicht mit Kugelkopf starr/abnehmbar (kg)	10.700	10.700
ABMESSUNGEN	Gesamtlänge (mm)	8.690	8.990
	Gesamtbreite (mm)	2.450	2.450
	Gesamthöhe (mm)	3.490 ³	3.490 ³
	Radstand (mm)	4.750	4900
	Lounge-Sitzbank links (mm)	1.440 x 1.000	1.740 x 1.000
	Couch rechts (mm)	1.250 x 650	1.250 x 650
	Heckbett (mm)	2 x 2.000 x 1.060	2 x 2.000 x 1.060
	Hubbett optional (mm)	2.000 x 1.300	2.000 x 1.300
	Garagentüre Beifahrerseite (Durchfahrt H x B in mm)	1.230 x 1.120	1.230 x 1.120
	€	279.900,00 €	287.900,00 €

Preise in Euro (inkl. 19 % MwSt.)

1) siehe Rückseite 3) Bei Blattfederung HA + 100 mm

PALACE 88 LK

PALACE 91 LBK



mit Rollergarage



mit Rollergarage

**IVECO Daily
70 C 18**

**IVECO Daily
70 C 18**

	IVECO Daily 70 C 18	IVECO Daily 70 C 18	
MOTOR	Reihendieselmotor (Zylinder)	4	4
	Hubraum (Liter)	3,0	3,0
	Leistung max. (kW/PS)	129 / 175	129 / 175
	Drehmoment max. (Nm)	430	430
	Emissionsklasse	EURO VI e	EURO VI e
MASSEN	Techn. zul. Gesamtmasse (kg) ¹	7.490	7.490
	Masse in fahrber. Zustand (kg) ¹	5.420	5.540
	Zuladung (kg) ¹	2.070	1.950
	Anhängelast mit Kugelkopf starr/abnehmbar (kg)	3.500	3.500
	zul. Zuggesamtgewicht mit Kugelkopf starr/abnehmbar (kg)	10.700	10.700
ABMESSUNGEN	Gesamtlänge (mm)	8.990	9.290
	Gesamtbreite (mm)	2.450	2.450
	Gesamthöhe (mm)	3.490 ³	3.490 ³
	Radstand (mm)	4900	5.100
	Lounge-Sitzbank links (mm)	1.440 x 1.000	1.740 x 1.000
	Couch rechts (mm)	1.250 x 650	1.250 x 650
	Heckbett (mm)	2 x 2.000 x 1.060	2 x 2.000 x 1.060
	Hubbett optional (mm)	2.000 x 1.300	2.000 x 1.300
	Garagentüre Beifahrerseite (Durchfahrt H x B in mm)	1.230 x 1.120	1.230 x 1.120
	€	287.900,00 €	289.900,00 €

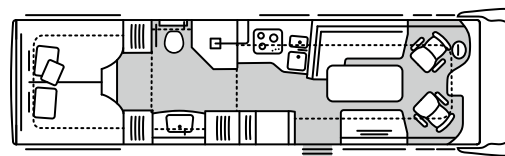
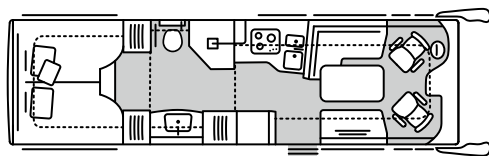
Preise in Euro (inkl. 19 % MwSt.)

1) siehe Rückseite 3) Bei Blattfederung HA + 100 mm

Bilder und Beschreibungen können aufpreispflichtige Optionen enthalten.

PALACE 90 LS

PALACE 93 LSB



mit Rollergarage



mit Rollergarage

**IVECO Daily
70 C 18**

**IVECO Daily
70 C 18**

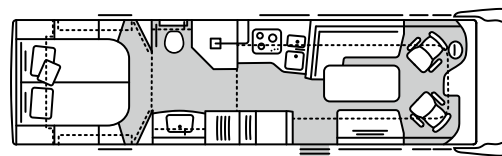
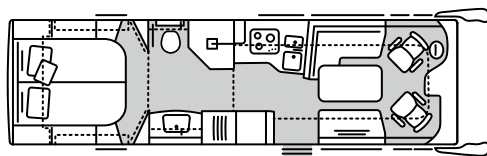
	IVECO Daily 70 C 18	IVECO Daily 70 C 18	
MOTOR	Reihendieselmotor (Zylinder)	4	4
	Hubraum (Liter)	3,0	3,0
	Leistung max. (kW/PS)	129 / 175	129 / 175
	Drehmoment max. (Nm)	430	430
	Emissionsklasse	EURO VI e	EURO VI e
MASSEN	Techn. zul. Gesamtmasse (kg) ¹	7.490	7.490
	Masse in fahrber. Zustand (kg) ¹	5.500	5.600
	Zuladung (kg) ¹	1.990	1.890
	Anhängelast mit Kugelkopf starr/abnehmbar (kg)	3.500	3.500
	zul. Zuggesamtgewicht mit Kugelkopf starr/abnehmbar (kg)	10.700	10.700
ABMESSUNGEN	Gesamtlänge (mm)	9.190	9.490
	Gesamtbreite (mm)	2.450	2.450
	Gesamthöhe (mm)	3.490 ³	3.490 ³
	Radstand (mm)	4900	5.100
	Lounge-Sitzbank links (mm)	1.440 x 1.000	1.740 x 1.000
	Couch rechts (mm)	1.250 x 650	1.250 x 650
	Heckbett (mm)	2 x 2.000 x 1.060	2 x 2.000 x 1.060
	Hubbett optional (mm)	2.000 x 1.300	2.000 x 1.300
	Garagentüre Beifahrerseite (Durchfahrt H x B in mm)	1.230 x 1.120	1.230 x 1.120
	€	289.900,00 €	290.900,00 €

Preise in Euro (inkl. 19 % MwSt.)

1) siehe Rückseite 3) Bei Blattfederung HA + 100 mm

PALACE 90 M

PALACE 93 MB



mit Rollergarage



mit Rollergarage

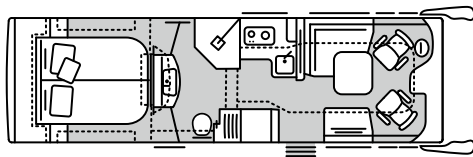
	IVECO Daily 70 C 18	IVECO Daily 70 C 18	
MOTOR	Reihendieselmotor (Zylinder)	4	4
	Hubraum (Liter)	3,0	3,0
	Leistung max. (kW/PS)	129 / 175	129 / 175
	Drehmoment max. (Nm)	430	430
	Emissionsklasse	EURO VI e	EURO VI e
MASSEN	Techn. zul. Gesamtmasse (kg) ¹	7.490	7.490
	Masse in fahrber. Zustand (kg) ¹	5.500	5.600
	Zuladung (kg) ¹	1.990	1.890
	Anhängelast mit Kugelkopf starr/abnehmbar (kg)	3.500	3.500
	zul. Zuggesamtgewicht mit Kugelkopf starr/abnehmbar (kg)	10.700	10.700
ABMESSUNGEN	Gesamtlänge (mm)	9.190	9.490
	Gesamtbreite (mm)	2.450	2.450
	Gesamthöhe (mm)	3.490 ³	3.490 ³
	Radstand (mm)	4.900	5.100
	Lounge-Sitzbank links (mm)	1.440 x 1.000	1.740 x 1.000
	Couch rechts (mm)	1.250 x 650	1.250 x 650
	Heckbett (mm)	2.000 x 1.630	2.000 x 1.630
	Hubbett optional (mm)	2.000 x 1.300	2.000 x 1.300
	Garagentüre Beifahrerseite (Durchfahrt H x B in mm)	1.230 x 1.120	1.230 x 1.120
	289.900,00 €	290.900,00 €	

Preise in Euro (inkl. 19 % MwSt.)

1) siehe Rückseite 3) Bei Blattfederung HA + 100 mm

Bilder und Beschreibungen können aufpreispflichtige Optionen enthalten.

PALACE 88 GQ



Länge: ≤ 2,75 m
Höhe: ≤ 1,56 m

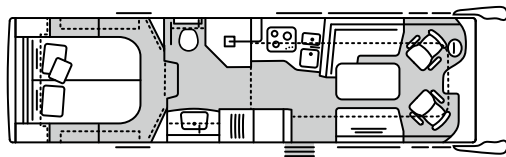
IVECO Daily 70 C 18

MOTOR	Reihendieselmotor (Zylinder)	4
	Hubraum (Liter)	3,0
	Leistung max. (kW/PS)	129 / 175
	Drehmoment max. (Nm)	430
	Emissionsklasse	EURO VI e
MASSEN	Techn. zul. Gesamtmasse (kg) ¹	7.490
	Masse in fahrber. Zustand (kg) ¹	5.540
	Zuladung (kg) ¹	1.950
	Anhängelast mit Kugelkopf starr/abnehmbar (kg)	2.500
	zul. Zuggesamtgewicht mit Kugelkopf starr/abnehmbar (kg)	10.700
ABMESSUNGEN	Gesamtlänge (mm)	8.990
	Gesamtbreite (mm)	2.450
	Gesamthöhe (mm)	3.490
	Radstand (mm)	4.750
	Lounge-Sitzbank links (mm)	1.250 x 1.000
	Couch rechts (mm)	900 x 650
	Heckbett (mm)	2.080 x 1.630
	Hubbett optional (mm)	2.000 x 1.300
	Heckklappe elektrisch (Durchfahrt H x B in mm)	1.570 x 2.000
€	312.900,00 €	

Preise in Euro (inkl. 19 % MwSt.)

¹⁾ siehe Rückseite

PALACE 92 G



Länge: ≤ 2,75 m
Höhe: ≤ 1,56 m

IVECO Daily 70 C 18

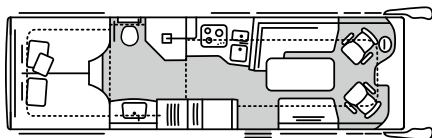
MOTOR	Reihendieselmotor (Zylinder)	4
	Hubraum (Liter)	3,0
	Leistung max. (kW/PS)	129 / 175
	Drehmoment max. (Nm)	430
	Emissionsklasse	EURO VI e
MASSEN	Techn. zul. Gesamtmasse (kg) ¹	7.490
	Masse in fahrber. Zustand (kg) ¹	5.720
	Zuladung (kg) ¹	1.770
	Anhängelast mit Kugelkopf starr/abnehmbar (kg)	2.500
	zul. Zuggesamtgewicht mit Kugelkopf starr/abnehmbar (kg)	10.700
ABMESSUNGEN	Gesamtlänge (mm)	9.540
	Gesamtbreite (mm)	2.450
	Gesamthöhe (mm)	3.490
	Radstand (mm)	5.100
	Lounge-Sitzbank links (mm)	1.440 x 1.000
	Couch rechts (mm)	1.250 x 650
	Heckbett (mm)	2.080 x 1.630
	Hubbett optional (mm)	2.000 x 1.300
€	Heckklappe elektrisch (Durchfahrt H x B in mm)	1.570 x 2.000
		314.900,00 €

Preise in Euro (inkl. 19 % MwSt.)

¹⁾ siehe Rückseite

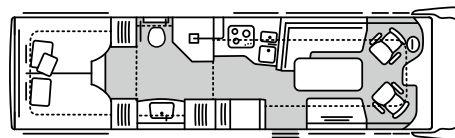
Bilder und Beschreibungen können aufpreispflichtige Optionen enthalten.

PALACE LINER 88 LB



mit Rollergarage

PALACE LINER 93 LSB



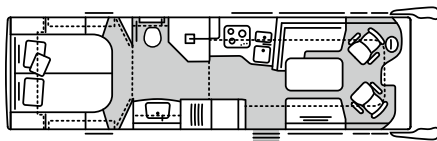
mit Rollergarage

	Mercedes-Benz Atego 1230 L	Mercedes-Benz Atego 1230 L	
MOTOR	Reihendieselmotor (Zylinder)	6	6
	Hubraum (Liter)	7,7	7,7
	Leistung max. (kW/PS)	220 / 299	220 / 299
	Drehmoment max. (Nm)	1.200	1.200
	Emissionsklasse	EURO VI e	EURO VI e
MASSEN	Techn. zul. Gesamtmasse (kg) ¹	11.990	11.990
	Masse in fahrber. Zustand (kg) ¹	7.820	8.000
	Zuladung (kg) ¹	4.170	3.990
	Anhängelast mit Kugelkopf starr/abnehmbar (kg)	3.500 / 2.910	3.500 / 2.910
	zul. Zuggesamtgewicht mit Kugelkopf starr/abnehmbar (kg)	15.490 / 14.900	15.490 / 14.900
ABMESSUNGEN	Gesamtlänge (mm)	8.990	9.490
	Gesamtbreite (mm)	2.450	2.450
	Gesamthöhe (mm)	3.720	3.720
	Radstand (mm)	4.460	4.760
	Lounge-Sitzbank links (mm)	1.740 x 1.000	1.740 x 1.000
	Couch rechts (mm)	1.250 x 650	1.250 x 650
	Heckbett (mm)	2 x 2.000 x 1.110	2 x 2.000 x 1.110
	Hubbett optional (mm)	2.100 x 1.300	2.100 x 1.300
	Garagentüre Beifahrerseite (Durchfahrt H x B in mm)	1.230 x 1.120	1.230 x 1.120
	€	389.900,00 €	394.900,00 €

Preise in Euro (inkl. 19 % MwSt.)

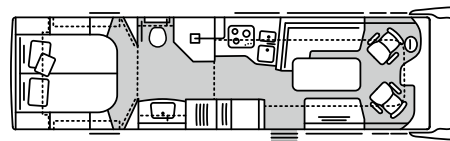
¹⁾ siehe Rückseite

PALACE LINER 90 M



mit Rollergarage

PALACE LINER 93 MB



mit Rollergarage

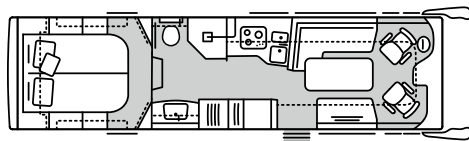
	Mercedes-Benz Atego 1230 L	Mercedes-Benz Atego 1230 L	
MOTOR	Reihendieselmotor (Zylinder)	6	6
	Hubraum (Liter)	7,7	7,7
	Leistung max. (kW/PS)	220 / 299	220 / 299
	Drehmoment max. (Nm)	1.200	1.200
	Emissionsklasse	EURO VI e	EURO VI e
MASSEN	Techn. zul. Gesamtmasse (kg) ¹	11.990	11.990
	Masse in fahrber. Zustand (kg) ¹	7.900	8.000
	Zuladung (kg) ¹	4.090	3.990
	Anhängelast mit Kugelkopf starr/abnehmbar (kg)	3.500 / 2.910	3.500 / 2.910
	zul. Zuggesamtgewicht mit Kugelkopf starr/abnehmbar (kg)	15.490 / 14.900	15.490 / 14.900
ABMESSUNGEN	Gesamtlänge (mm)	9.190	9.490
	Gesamtbreite (mm)	2.450	2.450
	Gesamthöhe (mm)	3.720	3.720
	Radstand (mm)	4.760	4.760
	Lounge-Sitzbank links (mm)	1.440 x 1.000	1.740 x 1.000
	Couch rechts (mm)	1.250 x 650	1.250 x 650
	Heckbett (mm)	2.000 x 1.630	2.000 x 1.630
	Hubbett optional (mm)	2.100 x 1.300	2.100 x 1.300
	Garagentüre Beifahrerseite (Durchfahrt H x B in mm)	1.230 x 1.120	1.230 x 1.120
	391.900,00 €	394.900,00 €	

Preise in Euro (inkl. 19 % MwSt.)

¹⁾ siehe Rückseite

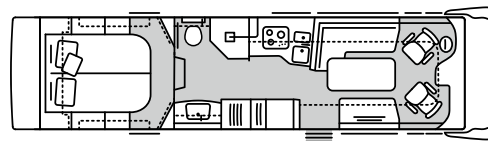
Bilder und Beschreibungen können aufpreispflichtige Optionen enthalten.

PALACE LINER 95 GB



Länge: ≤ 2,75 m
Höhe: ≤ 1,56 m

PALACE LINER 99 GB



Länge: ≤ 2,75 m
Höhe: ≤ 1,56 m

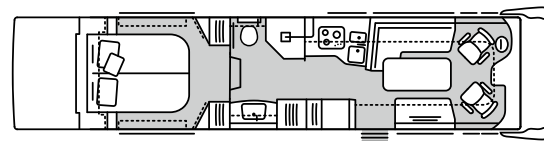
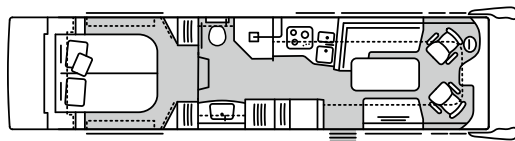
	Mercedes-Benz Atego 1230 L	Mercedes-Benz Atego 1530 L	Mercedes-Benz Atego 1230 L	Mercedes-Benz Atego 1530 L
MOTOR	Reihendieselmotor (Zylinder)	6	6	6
	Hubraum (Liter)	7,7	7,7	7,7
	Leistung max. (kW/PS)	220 / 299	220 / 299	220 / 299
	Drehmoment max. (Nm)	1.200	1.200	1.200
	Emissionsklasse	EURO VI e	EURO VI e	EURO VI e
MASSEN	Techn. zul. Gesamtmasse (kg) ¹	11.990	15.000	11.990
	Masse in fahrber. Zustand (kg) ¹	8.400	8.490	8.580
	Zuladung (kg) ¹	3.590	6.510	3.410
	Anhängelast mit Kugelkopf starr/abnehmbar (kg)	3.500 / 2.910	3.310 / 2.780	3.500 / 2.910
	zul. Zuggesamtgewicht mit Kugelkopf starr/abnehmbar (kg)	15.490 / 14.900	18.500 / 17.900	15.490 / 14.900
ABMESSUNGEN	Gesamtlänge (mm)	9.850	9.850	10.150
	Gesamtbreite (mm)	2.450	2.450	2.450
	Gesamthöhe (mm)	3.720	3.720	3.720
	Radstand (mm)	5.060	5.060	5.660
	Lounge-Sitzbank links (mm)	1.740 x 1.000	1.740 x 1.000	1.740 x 1.000
	Couch rechts (mm)	1.250 x 650	1.250 x 650	1.250 x 650
	Heckbett (mm)	2.080 x 1.630	2.080 x 1.630	2.080 x 1.630
	Hubbett optional (mm)	2.100 x 1.300	2.100 x 1.300	2.100 x 1.300
	Heckklappe elektrisch (Durchfahrt H x B in mm)	1.570 x 2.100	1.570 x 2.100	1.570 x 2.100
€	429.900,00 €	449.900,00 €	434.900,00 €	454.900,00 €

Preise in Euro (inkl. 19 % MwSt.)

¹⁾ siehe Rückseite

PALACE LINER 103 GSB

PALACE LINER 110 GSB



Länge: ≤ 4,10 m
Höhe: ≤ 1,48 m



Länge: ≤ 4,10 m
Höhe: ≤ 1,48 m

	Mercedes-Benz Atego 1230 L	Mercedes-Benz Atego 1530 L	Mercedes-Benz Atego 1230 L	Mercedes-Benz Atego 1530 L
MOTOR	Reihendieselmotor (Zylinder)	6	6	6
	Hubraum (Liter)	7,7	7,7	7,7
	Leistung max. (kW/PS)	220 / 299	220 / 299	220 / 299
	Drehmoment max. (Nm)	1.200	1.200	1.200
	Emissionsklasse	EURO VI e	EURO VI e	EURO VI e
MASSEN	Techn. zul. Gesamtmasse (kg) ¹	11.990	15.000	11.990
	Masse in fahrber. Zustand (kg) ¹	9.040	9.130	9.480
	Zuladung (kg) ¹	2.950	5.870	2.510
	Anhängelast mit Kugelkopf starr/abnehmbar (kg)	3.500 / 2.910	3.310 / 2.780	3.500 / 2.910
	zul. Zuggesamtgewicht mit Kugelkopf starr/abnehmbar (kg)	15.490 / 14.900	18.500 / 17.900	15.490 / 14.900
ABMESSUNGEN	Gesamtlänge (mm)	10.800	10.800	10.990
	Gesamtbreite (mm)	2.450	2.450	2.450
	Gesamthöhe (mm)	3.720	3.720	3.720
	Radstand (mm)	5.660	5.660	5.960
	Lounge-Sitzbank links (mm)	1.740 x 1.000	1.740 x 1.000	1.740 x 1.000
	Couch rechts (mm)	1.250 x 650	1.250 x 650	1.250 x 650
	Heckbett (mm)	2.080 x 1.630	2.080 x 1.630	2.080 x 1.630
	Hubbett optional (mm)	2.100 x 1.300	2.100 x 1.300	2.100 x 1.300
	Heckklappe elektrisch (Durchfahrt H x B in mm)	1.570 x 2.100	1.570 x 2.100	1.570 x 2.100
€	439.900,00 €	459.900,00 €	449.900,00 €	469.900,00 €

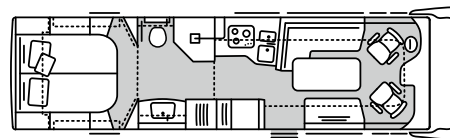

Preise in Euro (inkl. 19 % MwSt.)

¹⁾ siehe Rückseite

Bilder und Beschreibungen können aufpreispflichtige Optionen enthalten.

PALACE LINER S-WAY 93 LSB

PALACE LINER S-WAY 93 MB



mit Rollergarage



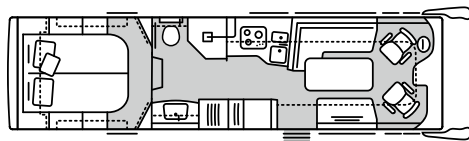
mit Rollergarage

	IVECO S-Way 190 S34	IVECO S-Way 190 S40	IVECO S-Way 190 S34	IVECO S-Way 190 S40	
MOTOR	Reihendieselmotor (Zylinder)	6	6	6	6
	Hubraum (Liter)	8,7	8,7	8,7	8,7
	Leistung max. (kW/PS)	251 / 340	294 / 400	251 / 340	294 / 400
	Drehmoment max. (Nm)	1.200	1.700	1.200	1.700
	Emissionsklasse	EURO VI e	EURO VI e	EURO VI e	EURO VI e
MASSEN	Techn. zul. Gesamtmasse (kg) ¹	18.000	18.000	18.000	18.000
	Masse in fahrber. Zustand (kg) ¹	11.000	11.060	11.000	11.060
	Zuladung (kg) ¹	7.000	6.940	7.000	6.940
	Anhängelast mit Kugelkopf starr/abnehmbar (kg)	3.500 / 2.700	3.500 / 2.700	3.500 / 2.700	3.500 / 2.700
	zul. Zuggesamtgewicht mit Kugelkopf starr/abnehmbar (kg)	21.500 / 20.700	21.500 / 20.700	21.500 / 20.700	21.500 / 20.700
ABMESSUNGEN	Gesamtlänge (mm)	9.590	9.590	9.590	9.590
	Gesamtbreite (mm)	2.550	2.550	2.550	2.550
	Gesamthöhe (mm)	3.840	3.840	3.840	3.840
	Radstand (mm)	5.100	5.100	5.100	5.100
	Lounge-Sitzbank links (mm)	1.740 x 1.000	1.740 x 1.000	1.740 x 1.000	1.740 x 1.000
	Couch rechts (mm)	1.250 x 650	1.250 x 650	1.250 x 650	1.250 x 650
	Heckbett (mm)	2 x 2.080 x 1.110	2 x 2.080 x 1.110	2.000 x 1.630	2.000 x 1.630
	Hubbett optional (mm)	2.100 x 1.300	2.100 x 1.300	2.100 x 1.300	2.100 x 1.300
	Garagentüre Beifahrerseite (Durchfahrt H x B in mm)	1.230 x 1.120	1.230 x 1.120	1.230 x 1.120	1.230 x 1.120
€	429.900,00 €	436.900,00 €	429.900,00 €	436.900,00 €	

Preise in Euro (inkl. 19 % MwSt.)

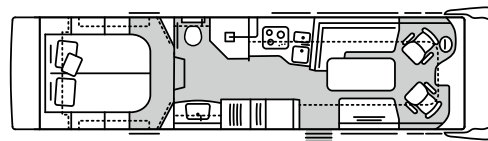
¹⁾ siehe Rückseite

PALACE LINER S-WAY 95 GB



Länge: ≤ 2,75 m
 Höhe: ≤ 1,56 m

PALACE LINER S-WAY 99 GB



Länge: ≤ 2,75 m
 Höhe: ≤ 1,56 m

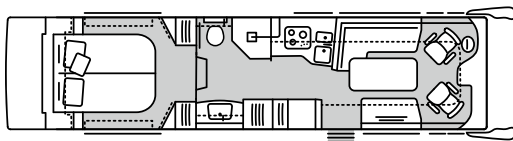
	IVECO S-Way 190 S34	IVECO S-Way 190 S40	IVECO S-Way 190 S34	IVECO S-Way 190 S40	
MOTOR	Reihendieselmotor (Zylinder)	6	6	6	6
	Hubraum (Liter)	8,7	8,7	8,7	8,7
	Leistung max. (kW/PS)	251 / 340	294 / 400	251 / 340	294 / 400
	Drehmoment max. (Nm)	1.200	1.700	1.200	1.700
	Emissionsklasse	EURO VI e	EURO VI e	EURO VI e	EURO VI e
MASSEN	Techn. zul. Gesamtmasse (kg) ¹	18.000	18.000	18.000	18.000
	Masse in fahrber. Zustand (kg) ¹	11.275	11.335	11.515	11.575
	Zuladung (kg) ¹	6.725	6.665	6.485	6.425
	Anhängelast mit Kugelkopf starr/abnehmbar (kg)	3.500 / 2.700	3.500 / 2.700	3.500 / 2.700	3.500 / 2.700
	zul. Zuggesamtgewicht mit Kugelkopf starr/abnehmbar (kg)	21.500 / 20.700	21.500 / 20.700	21.500 / 20.700	21.500 / 20.700
ABMESSUNGEN	Gesamtlänge (mm)	9.850	9.850	10.250	10.250
	Gesamtbreite (mm)	2.550	2.550	2.550	2.550
	Gesamthöhe (mm)	3.840	3.840	3.840	3.840
	Radstand (mm)	5.500	5.500	5.500	5.500
	Lounge-Sitzbank links (mm)	1.740 x 1.000	1.740 x 1.000	1.740 x 1.000	1.740 x 1.000
	Couch rechts (mm)	1.250 x 650	1.250 x 650	1.250 x 650	1.250 x 650
	Heckbett (mm)	2.080 x 1.630	2 x 2.080 x 1.110	2.080 x 1.630	2 x 2.080 x 1.110
	Hubbett optional (mm)	2.100 x 1.300	2.100 x 1.300	2.100 x 1.300	2.100 x 1.300
	Heckklappe elektrisch (Durchfahrt H x B in mm)	1.570 x 2.100	1.230 x 1.120	1.570 x 2.100	1.230 x 1.120
€	449.900,00 €	456.900,00 €	454.900,00 €	461.900,00 €	

Preise in Euro (inkl. 19 % MwSt.)

¹⁾ siehe Rückseite

Bilder und Beschreibungen können aufpreispflichtige Optionen enthalten.

PALACE LINER S-WAY 103 GSB



Länge: ≤ 3,67 m
 Höhe: ≤ 1,48 m

IVECO S-Way 190 S34

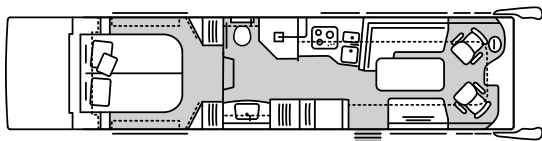
IVECO S-Way 190 S40

	IVECO S-Way 190 S34	IVECO S-Way 190 S40	
MOTOR	Reihendieselmotor (Zylinder)	6	6
	Hubraum (Liter)	8,7	8,7
	Leistung max. (kW/PS)	251 / 340	294 / 400
	Drehmoment max. (Nm)	1.200	1.700
	Emissionsklasse	EURO VI e	EURO VI e
MASSEN	Techn. zul. Gesamtmasse (kg) ¹	18.000	18.000
	Masse in fahrber. Zustand (kg) ¹	11.725	11.785
	Zuladung (kg) ¹	6.275	6.215
	Anhängelast mit Kugelkopf starr/abnehmbar (kg)	3.500 / 2.700	3.500 / 2.700
	zul. Zuggesamtgewicht mit Kugelkopf starr/abnehmbar (kg)	21.500 / 20.700	21.500 / 20.700
ABMESSUNGEN	Gesamtlänge (mm)	10.850	10.850
	Gesamtbreite (mm)	2.550	2.550
	Gesamthöhe (mm)	3.840	3.840
	Radstand (mm)	5.700	5.700
	Lounge-Sitzbank links (mm)	1.740 x 1.000	1.740 x 1.000
	Couch rechts (mm)	1.250 x 650	1.250 x 650
	Heckbett (mm)	2.080 x 1.630	2.080 x 1.630
	Hubbett optional (mm)	2.100 x 1.300	2.100 x 1.300
	Heckklappe elektrisch (Durchfahrt H x B in mm)	1.570 x 2.100	1.570 x 2.100
€	459.900,00 €	466.900,00 €	

Preise in Euro (inkl. 19 % MwSt.)

¹⁾ siehe Rückseite

PALACE LINER S-WAY 110 GSB



Länge: ≤ 4,10 m
 Höhe: ≤ 1,48 m

IVECO S-Way 190 S34


IVECO S-Way 190 S40


	IVECO S-Way 190 S34	IVECO S-Way 190 S40	
MOTOR	Reihendieselmotor (Zylinder)	6	6
	Hubraum (Liter)	8,7	8,7
	Leistung max. (kW/PS)	251 / 340	294 / 400
	Drehmoment max. (Nm)	1.200	1.700
	Emissionsklasse	EURO VI e	EURO VI e
MASSEN	Techn. zul. Gesamtmasse (kg) ¹	18.000	18.000
	Masse in fahrber. Zustand (kg) ¹	11.965	12.025
	Zuladung (kg) ¹	6.035	5.975
	Anhängelast mit Kugelkopf starr/abnehmbar (kg)	3.500 / 2.700	3.500 / 2.700
	zul. Zuggesamtgewicht mit Kugelkopf starr/abnehmbar (kg)	21.500 / 20.700	21.500 / 20.700
ABMESSUNGEN	Gesamtlänge (mm)	11.280	11.280
	Gesamtbreite (mm)	2.550	2.550
	Gesamthöhe (mm)	3.840	3.840
	Radstand (mm)	5.700	5.700
	Lounge-Sitzbank links (mm)	1.740 x 1.000	1.740 x 1.000
	Couch rechts (mm)	1.250 x 650	1.250 x 650
	Heckbett (mm)	2.080 x 1.630	2.080 x 1.630
	Hubbett optional (mm)	2.100 x 1.300	2.100 x 1.300
	Heckklappe elektrisch (Durchfahrt H x B in mm)	1.570 x 2.100	1.570 x 2.100
€	469.900,00 €	476.900,00 €	

Preise in Euro (inkl. 19 % MwSt.)

¹⁾ siehe Rückseite

Bilder und Beschreibungen können aufpreispflichtige Optionen enthalten.

ANTRIEB	Basisfahrzeug MORELO PALACE		IVECO Daily
	Turbodieselmotor mit Heckantrieb		3,0 Liter / 129 kW / 175 PS
	Kraftstofftank in Liter		90
	Emissionsklasse EURO VI e		AdBlue, 20 Liter
	Schaltgetriebe		6-Gang
	Drehstrom-Lichtmaschine		14 V / 250 A ³ / 3.080 W
FAHRWERK	Ganzjahresreifen  M+S		225 / 75 R 16
	Scheibenbremsen an Vorder- und Hinterachse		■
	Pannen-Set mit Warndreieck, Verbandskasten, Warnleuchte, Unterlegkeil und Reifenfüllset		■
	Luftfederung an Vorder- und Hinterachse bei PALACE 88 GQ / 92 G		■
FAHR SICHERHEIT	Elektronisch geregeltes Anti-Blockier-System (ABS)		■
	Antriebs-Schlupf-Regelung (ASR)		■
	Elektronisches Stabilitäts-Programm (ESP)		■
	Tempomat		■
	Aktives Reifendruckkontrollsystem		■

ANTRIEB	Basisfahrzeuge PALACE LINER:		Mercedes-Benz Atego	IVECO S-Way
	Turbodieselmotor mit Heckantrieb		7,7 Liter / 220 kW / 299 PS	8,7 Liter / 251 kW / 340 PS
	Differenzialsperre		■	■
	Kraftstofftank in Liter		180	290
	Emissionsklasse EURO VI e		AdBlue, 35 Liter	AdBlue, 50 Liter
	Automatisiertes Schaltgetriebe		8-Gang	12-Gang
FAHRWERK	Drehstrom-Lichtmaschine		28 V / 150 A / 4.200 W	24 V / 90 A / 2.160 W
	Bereifung Vorderachse		285 / 70 R 19,5	385 / 55 R 22,5
	Hinterachse mit Traktionsprofil  M+S		285 / 70 R 19,5	315 / 70 R 22,5
	Zweikreis-Druckluftbremse und Motorbremse		■	■
	Scheibenbremsen an Vorder- und Hinterachse		■	■
	Luftfederung an Vorder- und Hinterachse mit Funktion „Heben und Senken“		■	■
FAHR SICHERHEIT	Zusatzdämmung im Motorraum und zusätzliche Geräuschisolierung für Radkästen und Seitenwände im Motorbereich		×	×
	Pannen-Set mit Warndreieck, Verbandskasten, Warnleuchte und Unterlegkeil		■	■
	Elektrische Feststellbremse		■	×
	Elektronisch geregeltes Anti-Blockier-System (ABS)		■	■
	Antriebs-Schlupf-Regelung (ASR)		■	■
	Elektronisches Stabilitäts-Programm (ESP)		■	■
	Notbremsassistent		■	■
	Wankregel-Assistent		×	×
	Spurhalteassistent		■	■
	Aufmerksamkeits-Assistent		×	■
	Verkehrszeichen-Assistent		×	■
	Active Brake Assist		■	■
Tempomat		■	■	
Unterfahrschutz		■	■	
Aktives Reifendruckkontrollsystem		×	■	

■ Serienausstattung × nicht erhältlich 3) Bei Option Retarder nur 220 A

COCKPIT . LICHT . KABINENAUFBAU

COCKPIT	Pilotensitze drehbar, mit Armlehnen und integriertem Gurtsystem
	Isolier-Plissee hinter Windschutzscheibe, mit elektrischer Betätigung, Sichtschutz, Verdunkelung und Sonnenblende
	Panorama-Verbundglas-Windschutzscheibe, getönt
	Flächenbündige, isolierverglaste Fahrerhaus-Seitenscheiben, mit manueller Betätigung
	Klimaanlage Fahrerhaus
	Lenkrad in Höhe und Neigung verstellbar
	Außenspiegel (inkl. Weitwinkel- und Bordsteinspiegel) und Scheibenwischeranlage, im Reisebus-Stil
	2 x USB-Ladebuchse und 2 x 230 Volt Steckdose seitlich neben den Sitzen
	Optimierte Schallisolierung Motorraum
	Fahrerhausbereich komplett isoliert, neuartiges GFK-Modul
Premium-Cockpit mit Lederverkleidung, Cupholder, Kühlfach regelbar und Ambientebeleuchtung	
LICHT	Frontscheinwerfer in LED-Technologie
	Nebelscheinwerfer in LED-Technologie
	Tagfahrlicht in LED-Technologie
	LED-Rückleuchten in Bridgelight-Technologie
KABINENAUFBAU	Seitenwände und Dach in 42 mm Wandstärke, davon 38 mm geschlossenzelliger RTM-Hartschaum (IVECO Daily und Mercedes-Benz Atego)
	Seitenwände und Dach in 52 mm Wandstärke, davon 48 mm geschlossenzelliger RTM-Hartschaum (IVECO S-Way)
	Aluminium-Dachprofilleisten mit Regenwasserführung zur Reduzierung von Seitenwandverschmutzung
	Seitenwände in Alu-RTM-Alu-Sandwichbauweise, glatt und hochglänzend
	Dach in GFK-RTM-Alu-Sandwichbauweise, mit Hagelschutz und geringer Wärmeleitfähigkeit
	Unterboden in GFK-RTM-GFK-Sandwichbauweise, korrosions- und holzfrei
	Kältebrückenfreie Wandverbindungstechnik, mittels hochverdichteter PU-Hartleisten
	Garagentür mit elektrischer Entriegelung bzw. elektrische Heckklappe bei Autogarage
	Blitzschutz durch Faraday'schen Käfig
	Doppelboden beheizbar, Höhe 420 mm, seitlich über Außenklappen zugänglich (IVECO Daily)
	Doppelboden beheizbar, Höhe 480 mm, seitlich über Außenklappen zugänglich (IVECO S-Way und Mercedes-Benz Atego)
	Eingangstüre „TOP-Class“ extrabreit mit Codeschloss und Fernbedienung, Fenster mit Verdunkelungsrollo und Fliegengitter
	Einstiegsstufe innen beheizt und mit 2 Schubkästen
	Einstiegsstufe außen 2-stufig, elektrisch ausfahrbar mit Sicherheits-Schaltung (IVECO Daily)
	Einstiegsstufe außen 3-stufig, elektrisch ausfahrbar mit Sicherheits-Schaltung (Mercedes-Benz Atego und IVECO S-Way)
	Heckgarage mit Garagentüre rechts und links, Bodenschienen mit Verzurrösen und 230 Volt Steckdose (nicht bei G-Modellen)
	Heckwand in Glasfaserverbund-Sandwichbauweise, mit PU-Schaumkern
	Kunststofffenster im Wohnraum doppelverglast und getönt, mit Verdunkelungsplissee und Fliegenrollo
	Stauraumklappen thermisch getrennt, innen mit Teppich verkleidet
	Vollkommen holzfreie Aufbaustruktur
	Vorderfront und Seitenschürzen aus hochstabilem Glasfaserverbundmaterial
	Außendekor in schwarzer Carbon-Optik
	Stabiler Griff als Einstiegshilfe

- Bodenbelag aus pflegeleichtem und hochwertigem PVC
- Wohnraumboden eben, vom Heck bis zum Armaturenbrett
- Dachluke mit Fliegenrollo und Verdunkelungsplissee im Schlafraum
- Doppelverglastes Panorama-Dachfenster im Wohnraum, Fliegenrollo und Verdunkelungsplissee
- Lichtbaldachine mit LED-Spots, inkl. indirekter Beleuchtung, dimmbar
- Heckbett mit Mehrzonen-Matratze, inkl. Komfort-Unterfederung und verstellbarem Kopfteil
- Kleiderschränke mit LED-Beleuchtung
- Textil-Polsterung einschließlich Fahrer- und Beifahrersitz
- Sitzgruppe mit ergonomisch geformter Polsterung, komfortabler Mehrschichtaufbau mit Diolenwattierung und Reißverschlüssen
- Ausziehbarer, stabiler Tisch, mit großem Verschieberegion und Schichtstoffoberfläche
- Deckenhoher Apothekerschrank mit 2 Auszügen im Eingangsbereich
- Steckdosen in Wohn- und Schlafraum
- Wandverkleidung mit farblich abgestimmter Textilbespannung
- Elegante Faltenstores

- 172 Liter Haushaltskühlschrank mit 15 Liter Gefrierfach, Soft Close Türe
- Einbau-Haushaltsbackofen mit Mikrowelle
- Dreiflamm-Luxus-Gasherd, versenkt eingebaut, mit Automatikzündung und Glasabdeckung (nicht bei PALACE 88 GQ)
- Zweiflamm-Luxus-Gasherd, versenkt eingebaut, mit Automatikzündung und Glasabdeckung (nur bei PALACE 88 GQ)
- Einhebel-Mischarmatur, in Chrom
- Schubladen mit Softeinzug und Besteckeinsatz
- Ausziehbarer Abfallsammler mit herausnehmbaren Behältern
- Dachluke mit Fliegenrollo und Verdunkelungsplissee
- LED-Spots im Lichtbaldachin und indirekte Beleuchtung, dimmbar
- Steckdosen, 2 x 230 Volt
- Küchenarbeitsplatte in Mineralwerkstoff mit Doppelspülbecken und großzügiger Arbeitsplatte, Vollauszüge im Küchenunterschrank, Nespressomaschine, Kapselhalter und 230 Volt Steckdose

BADEZIMMER	Dachluke mit Fliegenrollo und Verdunkelungsplissee
	Waschtisch mit nahtlos eingeformtem Waschbecken, Push-Open-Ventil sowie Haushaltsabfluss
	Einhebel-Mischarmatur, in Chrom, mit Auszug am Waschtisch
	Seifenspender, Becherhalter und Handtuchhaken
	Spiegelschrank mit Beleuchtung
	Separate Dusche mit Wandstange und höhenverstellbarer Brause
	Toilettenraumfenster mit Fliegenrollo und Verdunkelungsplissee bei Premiumbad
	Toilette in Keramik mit 250 Liter Festtank
	Toilettenpapierhalter und Toilettenbürste
	Geräumiger Kleiderschrank mit LED-Beleuchtung
LED-Spots und indirekte Beleuchtung, dimmbar	
Steckdosen, 2 x 230 Volt	
VERSORGUNG	Warmwasser-Gas-Zentralheizung 5.500 Watt mit thermostatischer Regelung, automatischem Entlüftungsventil und Rücklauf-Strangsperr
	Elektrische Heizpatrone 230 Volt, bis 3.000 Watt
	Motorwärmetauscher, der die Abwärme des Motors zur Wohnraumbeheizung nutzt
	Fußbodenheizung in Wohnraum, Bad und Fahrerhaus
	Wärmeregler im Schlafzimmer
	Heizkreislauf der Heckgarage regelbar
	Handtuchrockner-Heizkörper im Bad, thermostatisch regelbar
	Integrierter Warmwasserboiler zur Versorgung aller Entnahmestellen
	Frischwassertank ca. 360 Liter, Abwassertank ca. 250 Liter, Fäkalientank ca. 250 Liter, im beheizten Doppelboden
	Abwassertankentleerung durch Ablasshahn im beheizten Doppelboden und Abwasser-Ablassschlauch mit Bajonettanschluss
Abwasserleitungen in haustechnisch ähnlicher Ausführung	
Spülanschlüsse für Abwasser- und Fäkalientank	
Zentrale Druckwasserversorgung	
ELEKTRONIK	2 x 230 Volt Steckdosen in Garage
	Steckdose 12 Volt in Elektrofach
	Separater Sinus-Wechselrichter für Kühlschrank
	230 Volt CEE-Einspeisung mit isolierter Bodendurchführung
	2 x 230 Volt CEE-Einspeisung mit isolierter Bodendurchführung (1 x separates Ladegerät für schwach abgesicherte Plätze; 1 x Ladegerät für Wechselrichter) (nur bei Victron)
	Elektro-Paket Victron Quattro II 5.000 VA mit 1 x 200 Ah Lithium Batterie, Kombi-Ladegerät / Wechselrichter 4.000 Watt Dauerleistung, bis 120 A Ladeleistung, mit Netzstärkevorwahl und Netz mangelausgleich, steuerbar über 7" Cerbo GX Touch und über digitales System; Überwachung über Victron Connect App und über das VRM-Portal (bei W-LAN Router), separates Ladegerät für schwach abgesicherte Plätze (< 6 A Landstorm) (nur PALACE LINER)
	Gel-Batterie 140 Ah im Zwischenboden, inkl. Batterie-Überwachungssystem mit Schutz vor Überlastung und Tiefentladung (nur PALACE)
	Ladeautomatik mit elektronischer Regelung und Batterietemperaturfühler, max. Ladestrom 25 A
	Menügeführte Zentral-Steuerung und Anzeige mit Touchscreen
	Farbig beleuchtete Glas-Touch-Taster zur Licht- und Aufbausteuerung
BORDELEKTRONIK	Parallele und synchrone Steuerung und Anzeige über Smartphone und Tablet (Android/iOS) im WLAN-Bereich
	Option Navigationssystem: Parallele und synchrone Steuerung und Anzeige über Navigationsgerät (nicht bei PALACE LINER S-Way)
	Digital abgesicherte Ein- und Ausgänge für Beleuchtung, Multimediageräte, Sensoren, Aktuatoren und Daten-Bus-Kommunikation
	Raumweise Steuerung über Sprachkommandos zur Licht- und Aufbausteuerung
	Akustische und visuelle Benachrichtigung für diverse Fahrzeug- und Aufbauzustände
	Standby-Schalter im Display und Hauptschalter für das ganze System
Informationen über den Fahrzeugstatus (Strom/Wasser/Solar/Gas) erfolgt vollständig über das digitale Fahrzeugmanagement	

BAUREIHE MORELO PALACE | SONDERAUSSTATTUNG

KABINENAUFBAU . KÜCHE . WOHNEN

	Artikel / Gewicht ¹		alle Modelle
KABINENAUFBAU	022029 / 60	Dachmarkise elektrisch 6,0 m, mit LED-Beleuchtung, steuerbar mit Fernbedienung ²	3.290,00 €
	022051 / 03	LED-Beleuchtung für Dachprofil fahrerseitig, steuerbar mit Fernbedienung	950,00 €
	024962 / 05	Flächenbündige, isolierverglaste Fahrerhaus-Seitenscheiben, mit elektrischer Betätigung	1.350,00 €
	025186 / 115	Isolierglas-Ausstellfenster mit Glasbeplankung im EMPIRE Style (nicht für PALACE 88 GQ / 92 G)	9.390,00 €
	025244 / 08	Midi-Heki-Dachfenster im Schlafraum (statt Serien-Dachluke)	850,00 €
	025245 / 13	Panorama-Dachfenster, Heki 3, im Schlafraum (statt Serien-Dachluke)	1.590,00 €
	037500 / 07	Safe mit elektronischer Verriegelung, automatisches Schließsystem mit Motorantrieb, 8,3 Liter Volumen	450,00 €
	031945 / 05	Stauraumbeleuchtung	750,00 €
	021030 / 03	Parksensoren hinten	950,00 €
	020110 / 12	Alu-Riffelblech für Heckgaragenboden (Rollergarage)	750,00 €
	020113 / 12	Alu-Riffelblech für Heckgaragenboden (PKW-Garage)	1.050,00 €
	020483 / 50	Fahrradlift für zwei Fahrräder mit Ladesteckdose für e-Bikes (nur für PALACE LINER 110 GSB)	3.290,00 €
	020131 / 04	Zurrschienenpaket mit 3 zusätzlichen Verzurrstreben inkl. je 3 Verzurrösen in Heckgarage, jeweils auf Fahrer- und Beifahrerseite (für G-Modelle)	790,00 €
	036112 / 03	Kleiderstange in Heckgarage (nur bei Rollergarage)	350,00 €
	031063 / 10	Zentralverriegelung für Stauraumklappen, steuerbar über Fernbedienung, außer Gasklappe	1.290,00 €
	020316 / 05	Beleuchtetes MORELO-Logo an Frontmaske	750,00 €
KÜCHE	025173 / 0	Induktionskochfeld (zwei Induktionskochzonen) statt Dreiflamm-Gasherd	1.790,00 €
	043501 / 30	Luxus-Geschirrspülmaschine als Auszug unter Kochmulde (230 Volt-Betrieb über Außenanschluss oder Wechselrichter)	2.490,00 €
	025167 / 05	Ventilator-Dachluke anstelle Serien-Dachluke	950,00 €
	045625 / 20	200 Liter Haushaltskühlschrank mit getrenntem 60 Liter Tiefkühlfach, raumhoch, anstelle Serien-Kühlschrank (nur nach Prüfung)	990,00 €
WOHNEN	036600 / 0	Dekoränderung Möbelfronten (Preis pro Stück, Position und Anzahl frei wählbar, mit Ausnahme gebogene Oberschränklappen)	150,00 €
	035363 / 106	Bar-Sitzgruppe (Beifahrerseite) mit verstellbarem Einzelsitz inkl. zusätzliche-Personen-Zulassung (nicht bei Palace 88 GQ)	2.590,00 €
	035911 / 30	Gurtplatz für 1 Person mit Einzelsitzbank	990,00 €
	035992 / 45	Gurtplätze für 2 Personen mit Multifunktionscouch	1.090,00 €
	042204 / 07	Tischsäule höhenverstellbar mit Auflagepolster (nur bei Lounge-Sitzgruppe)	990,00 €
	043480 / 01	Glasfronten bei Vitrine im Dinettenoberschrank (nicht möglich bei Q-Grundriss)	990,00 €
	042899 / 0	Stilwelt CASHMERE: Holzdekor in Aralie Sen mit lichtgrauen Möbelfronten	1.190,00 €

Preise in Euro (inkl. 19 % MwSt.)

¹⁾ Gewicht in kg ²⁾ nur in Verbindung mit Elektro-Paket

BAUREIHE MORELO PALACE | SONDERAUSSTATTUNG

SCHLAFEN . BADEZIMMER . ELEKTRONIK

	Artikel / Gewicht ¹		alle Modelle
SCHLAFEN	052220 / 54	Hubbett mit elektrischer Betätigung (statt Frontüberschränke)	2.790,00 €
	036256 / 05	Mehrzonen-Evo-Pore-Matratze und "Watergel"-Oberschicht im Hubbett	650,00 €
	036270 / 05	Heckbett mit Mehrzonen-EvoPore-Matratze und "Watergel"-Oberschicht	650,00 €
	036372 / 07	Liegewiese für L-Grundrisse, inkl. Mehrzonen-EvoPore-Matratze und "Watergel"-Oberschicht	1.690,00 €
	036374 / 40	Liegewiese für M- und G-Grundrisse, inkl. zusätzlichen Schränken im Schlafraum und umlaufenden Oberschränken, Mehrzonen-EvoPore-Matratze und "Watergel"-Oberschicht (nicht bei PALACE 88 GQ)	2.690,00 €
BADEZIMMER	036088 / 13	Regendusche aus EMPIRE (geringere Stehhöhe)	1.090,00 €
	036071 / 44	Luxusbad mit separatem Toilettenraum, Fenster und Dachluke (nicht bei PALACE 88 GQ)	3.190,00 €
	036068 / 0	Handtuch-Heizkörper in Chrom, anstelle weiß	950,00 €
	036033 / 03	Auszugsdusche neben Toilette	450,00 €
	036025 / 06	Toilettenerhöhung / Sockel 50 mm für Festtanktoilette	450,00 €
	025268 / 05	Ventilator-Dachluke anstelle Serien-Dachluke	950,00 €
ELEKTRONIK	031056 / 02	Vollintegrierte Alarmanlage mit Innenraumüberwachung und 120 dB Sirene	1.490,00 €
	025238 / 40	Dach-Klimagerät im Bad mit Infrarot-Fernbedienung, Betrieb nur über Netzanschluss (Fahrzeuggesamthöhe + 150 mm)	3.790,00 €
		alternativ zwei Dach-Klimageräte:	
	025051 / 40	Dach-Klimagerät für Wohnraum, mit Infrarot-Fernbedienung, Betrieb nur über Netzanschluss (Fahrzeuggesamthöhe + 150 mm)	3.790,00 €
	025052 / 40	Dach-Klimagerät für Schlafraum, mit Infrarot-Fernbedienung, Betrieb nur über Netzanschluss (Fahrzeuggesamthöhe + 150 mm, nicht in Verbindung mit Panorama-Dachfenster)	3.790,00 €
	037258 / 44	Solaranlage mit 4 x 140 Watt Maximalleistung	3.890,00 €
	037259 / 67	Solaranlage mit 6 x 140 Watt Maximalleistung, sofern platztechnisch möglich	5.590,00 €
	037260 / 88	Solaranlage mit 8 x 140 Watt Maximalleistung, sofern platztechnisch möglich	7.290,00 €
	031521 / 42	Elektro-Paket „Energie Lithium-Power“ (statt Serie) Lithium-Eisenphosphat-Batterie 1 x 340 Ah (Entnahmemenge 100 % = 340 Ah) Kombi-Ladegerät / Wechselrichter 3.000 Watt, bis 120 A Ladeleistung, mit Netzstärkevorwahl / Netz mangelausgleich (Power-Sharing), vollautomatischer Batterieschutz der Spitzenklasse, 10" Premium-Controlpanel (nur Daily)	9.990,00 €
	031467 / 34	Zusätzliche Lithium-Batterie 340 Ah (nur in Verbindung mit E-Paket „Lithium Power“, max. ges. 3 Batterien, bei 92 G / 88 GQ 2 Batterien)	5.490,00 €
	025057 / 0	230 V Verbraucher auf Wechselrichterbetrieb (min. 2 Lithium-Batterien notwendig)	290,00 €
	031492 / 42	Zusätzliche Lithium Batterie Victron 24 V / 200 Ah (nur in Verbindung mit E-Paket „Victron“, max. ges. 4 Batterien, nur PALACE LINER)	6.490,00 €
	031497 / 08	Upgrade auf Victron Quattro 8.000 VA (Entfall Quattro II 5.000 VA); Kombi-Ladegerät / Wechselrichter 6.400 W Dauerleistung, bis 200 A Ladeleistung (nicht über Landstrom), mit Netzstärkevorwahl und Netz mangelausgleich (mind. 2 Batterien benötigt, nur PALACE LINER)	1.890,00 €
	031450 / 05	Sinus-Wechselrichter 300 Watt (mit sep. Steckdose für Dauerbetrieb von Kleingeräten, z. B. Beatmungsgerät)	650,00 €
	031912 / 01	USB-Steckdose zusätzlich (USB A + C) (genaue Position definieren)	300,00 €
044103 / 05	Dyson Staubsauger V8 Absolut	850,00 €	

Preise in Euro (inkl. 19 % MwSt.)

¹⁾ Gewicht in kg

Bilder und Beschreibungen können aufpreispflichtige Optionen enthalten.

BAUREIHE MORELO PALACE | SONDERAUSSTATTUNG

VERSORGUNG . AMBIENTE + DEKO . DIENSTLEISTUNG

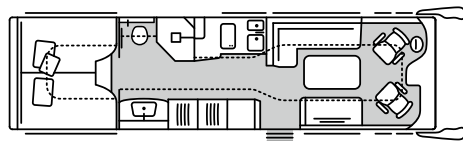
	Artikel / Gewicht ¹	alle Modelle	
VERSORGUNG	023107 / 100	Diesel-Generator 2.800 Watt Dauerleistung mit Schallschutzhaube, fest eingebaut (nur für PALACE LINER ab 12 t)	17.290,00 €
	035990 / 05	Umpumpfunktion von Abwasser- in Fäkalientank	1.090,00 €
	036051 / 15	Automatisches Abwasser- und Fäkalientankentleerungsset inkl. Unterflurkamera (auch als Einzelpositionen bestellbar), Sie sparen: 400,00 €	2.890,00 €
	(036048 / 05)	- Elektrischer Ablassschieber für Abwassertank	(950,00 €)
	(036049 / 05)	- Elektrischer Ablassschieber für Fäkalientank	(950,00 €)
	(036094 / 05)	- Unterflurkamera bei Ablassschieber	(1.390,00 €)
	034203 / 20	Frischwassertank 2 x ca. 250 Liter anstelle Serientanks (reduzierter Stauraum im Doppelboden / nur Daily)	750,00 €
AMBIENTE + DEKO	050100 / 0	Textil-Polsterung in verschiedenen Dessins	Serie
	050504 / 20	Polsterung „Trendline“ Leder-Stoff-Kombination in verschiedenen Dessins	3.690,00 €
	050501 / 27	Polsterung Leder in verschiedenen Dessins	4.590,00 €
	051305 / 20	Wohnraumteppich in Sisal Sierra oder Velours coco 830 beige, 865 graubraun	1.490,00 €
	051311 / 20	Wohnraumteppich Velours in coco-Sonderfarbe	1.790,00 €
	051285 / 05	Dekopaket LEAF LINE, bestehend aus zusätzlichen 4 Kissen und LEAF LINE-Dekoschals anstelle Serie, verschiedene Dessins	890,00 €
	051271 / 03	Raffstores im Wohnraum, Fallstores im Schlafraum	890,00 €
	051272 / 05	Raffstores in Wohn- und Schlafraum	1.390,00 €
	051280 / 05	Flächenvorhänge in Wohn- und Schlafraum	1.290,00 €
DIENSTLEISTUNG		Hochleistungs-Lackbeschichtung auf Keramikbasis für optimalen Lackschutz der Seitenwände, Front und Heck; optimale Pflege und Werterhalt des Fahrzeuges	
	020397 / 0	- MORELO PALACE	2.990,00 €
	020396 / 0	- MORELO PALACE in Verbindung mit Glasbeplankung	3.490,00 €
	020395 / 0	- MORELO PALACE LINER	3.290,00 €
	020393 / 0	- MORELO PALACE LINER G-Fahrzeug	3.490,00 €
	020394 / 0	- MORELO PALACE LINER in Verbindung mit Glasbeplankung	3.790,00 €
	020392 / 0	- MORELO PALACE LINER G-Fahrzeug in Verbindung mit Glasbeplankung	3.990,00 €
	020381 / 0	Anti-Korrosions-Beschichtung auf Wachsbasis für optimalen Rostschutz des Fahrzeugchassis und des Unterbodens (PALACE)	2.300,00 €
	020382 / 0	Anti-Korrosions-Beschichtung auf Wachsbasis für optimalen Rostschutz des Fahrzeugchassis und des Unterbodens (PALACE LINER und PALACE LINER S-Way)	2.600,00 €
	090000 / 0	Fahrzeug-Übergabe im Werk mit umfangreicher Einweisung in deutscher Sprache und: Übergabeinspektion, Tankfüllung von Diesel- und Gastank, Gutscheine im Wert von über 100 €, Set MORELO Handtücher, 1 x MORELO Golfschirm, 2 x MORELO Basecap, Werksführung	2.190,00 €

Preise in Euro (inkl. 19 % MwSt.)

¹⁾ Gewicht in kg

Bilder und Beschreibungen können aufpreispflichtige Optionen enthalten.

EMPIRE LINER 93 LB



mit Rollergarage

Mercedes-Benz Atego 1230 L

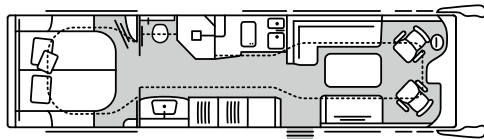
Mercedes-Benz Atego 1530 L

	Mercedes-Benz Atego 1230 L	Mercedes-Benz Atego 1530 L	
MOTOR	Reihendieselmotor (Zylinder)	6	6
	Hubraum (Liter)	7,7	7,7
	Leistung max. (kW/PS)	220 / 299	220 / 299
	Drehmoment max. (Nm)	1.200	1.200
	Emissionsklasse	EURO VI e	EURO VI e
MASSEN	Techn. zul. Gesamtmasse (kg) ¹	11.990	15.000
	Masse in fahrber. Zustand (kg) ¹	8.785	8.875
	Zuladung (kg) ¹	3.205	6.125
	Anhängelast mit Kugelkopf starr/abnehmbar (kg)	2.910	2.780
	zul. Zuggesamtgewicht mit Kugelkopf starr/abnehmbar (kg)	14.900	17.780
ABMESSUNGEN	Gesamtlänge (mm)	9.650	9.650
	Gesamtbreite (mm)	2.550	2.550
	Gesamthöhe (mm)	3.760	3.760
	Radstand (mm)	5.060	5.060
	Lounge-Sitzbank links (mm)	1.800 x 1.000	1.800 x 1.000
	Couch rechts (mm)	1.250 x 650	1.250 x 650
	Heckbett (mm)	2 x 2.080 x 1.060	2 x 2.080 x 1.060
	Hubbett optional (mm)	2.080 x 1.300	2.080 x 1.300
	Garagentüre Beifahrerseite (Durchfahrt H x B in mm)	1.300 x 1.200	1.300 x 1.200
	€	469.900,00 €	489.900,00 €

Preise in Euro (inkl. 19 % MwSt.)

¹⁾ siehe Rückseite

EMPIRE LINER 98 MB



mit Rollergarage

	Mercedes-Benz Atego 1230 L	Mercedes-Benz Atego 1530 L	
MOTOR	Reihendieselmotor (Zylinder)	6	6
	Hubraum (Liter)	7,7	7,7
	Leistung max. (kW/PS)	220 / 299	220 / 299
	Drehmoment max. (Nm)	1.200	1.200
	Emissionsklasse	EURO VI e	EURO VI e
MASSEN	Techn. zul. Gesamtmasse (kg) ¹	11.990	15.000
	Masse in fahrber. Zustand (kg) ¹	9.425	9.515
	Zuladung (kg) ¹	2.565	5.485
	Anhängelast mit Kugelkopf starr/abnehmbar (kg)	2.910	2.780
	zul. Zuggesamtgewicht mit Kugelkopf starr/abnehmbar (kg)	14.900	17.780
ABMESSUNGEN	Gesamtlänge (mm)	10.050	10.050
	Gesamtbreite (mm)	2.550	2.550
	Gesamthöhe (mm)	3.760	3.760
	Radstand (mm)	5.060	5.060
	Lounge-Sitzbank links (mm)	1.800 x 1.000	1.800 x 1.000
	Couch rechts (mm)	1.250 x 650	1.250 x 650
	Heckbett (mm)	2.080 x 1.630	2.080 x 1.630
	Hubbett optional (mm)	2.080 x 1.300	2.080 x 1.300
	Garagentüre Beifahrerseite (Durchfahrt H x B in mm)	1.300 x 1.200	1.300 x 1.200
€	474.900,00 €	494.900,00 €	

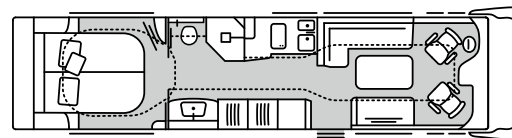
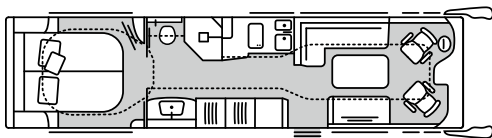
Preise in Euro (inkl. 19 % MwSt.)

¹⁾ siehe Rückseite

Bilder und Beschreibungen können aufpreispflichtige Optionen enthalten.

EMPIRE LINER 100 GB

EMPIRE LINER 105 GB



Länge: ≤ 2,75 m
Höhe: ≤ 1,56 m



Länge: ≤ 3,25 m
Höhe: ≤ 1,56 m

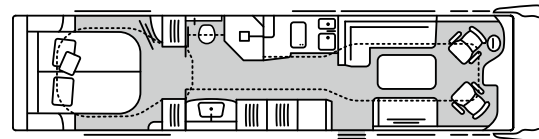
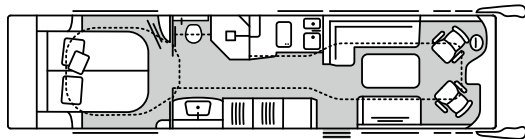
	Mercedes-Benz Atego 1530 L	Mercedes-Benz Atego 1530 L	
MOTOR	Reihendieselmotor (Zylinder)	6	6
	Hubraum (Liter)	7,7	7,7
	Leistung max. (kW/PS)	220 / 299	220 / 299
	Drehmoment max. (Nm)	1.200	1.200
	Emissionsklasse	EURO VI e	EURO VI e
MASSEN	Techn. zul. Gesamtmasse (kg) ¹	15.000	15.000
	Masse in fahrber. Zustand (kg) ¹	9.790	9.970
	Zuladung (kg) ¹	5.210	5.030
	Anhängelast mit Kugelkopf starr/abnehmbar (kg)	2.780	2.780
	zul. Zuggesamtgewicht mit Kugelkopf starr/abnehmbar (kg)	17.780	17.780
ABMESSUNGEN	Gesamtlänge (mm)	10.300	10.700
	Gesamtbreite (mm)	2.550	2.550
	Gesamthöhe (mm)	3.760	3.760
	Radstand (mm)	5.360	5.360
	Lounge-Sitzbank links (mm)	1.800 x 1.000	1.800 x 1.000
	Couch rechts (mm)	1.250 x 650	1.250 x 650
	Heckbett (mm)	2.080 x 1.630	2.080 x 1.630
	Hubbett optional (mm)	2.080 x 1.300	2.080 x 1.300
	Heckklappe elektrisch (Durchfahrt H x B in mm)	1.570 x 2.100	1.570 x 2.100
€	519.900,00 €	524.900,00 €	

Preise in Euro (inkl. 19 % MwSt.)

¹⁾ siehe Rückseite

EMPIRE LINER 108 GB

EMPIRE LINER 110 GSB



Länge: ≤ 3,67 m
Höhe: ≤ 1,48 m



Länge: ≤ 4,10 m
Höhe: ≤ 1,48 m

	Mercedes-Benz Atego 1530 L	Mercedes-Benz Atego 1530 L	
MOTOR	Reihendieselmotor (Zylinder)	6	6
	Hubraum (Liter)	7,7	7,7
	Leistung max. (kW/PS)	220 / 299	220 / 299
	Drehmoment max. (Nm)	1.200	1.200
	Emissionsklasse	EURO VI e	EURO VI e
MASSEN	Techn. zul. Gesamtmasse (kg) ¹	15.000	15.000
	Masse in fahrber. Zustand (kg) ¹	10.090	10.290
	Zuladung (kg) ¹	4.910	4.710
	Anhängelast mit Kugelkopf starr/abnehmbar (kg)	2.780	2.780
	zul. Zuggesamtgewicht mit Kugelkopf starr/abnehmbar (kg)	17.780	17.780
ABMESSUNGEN	Gesamtlänge (mm)	10.990	11.450
	Gesamtbreite (mm)	2.550	2.550
	Gesamthöhe (mm)	3.760	3.760
	Radstand (mm)	5.660	5.960
	Lounge-Sitzbank links (mm)	1.800 x 1.000	1.800 x 1.000
	Couch rechts (mm)	1.250 x 650	1.250 x 650
	Heckbett (mm)	2.080 x 1.630	2.080 x 1.630
	Hubbett optional (mm)	2.080 x 1.300	2.080 x 1.300
	Heckklappe elektrisch (Durchfahrt H x B in mm)	1.570 x 2.100	1.570 x 2.100
€	529.900,00 €	534.900,00 €	

Preise in Euro (inkl. 19 % MwSt.)

¹⁾ siehe Rückseite

Bilder und Beschreibungen können aufpreispflichtige Optionen enthalten.

	Basisfahrzeuge EMPIRE LINER:	Mercedes Benz Atego
ANTRIEB	Turbodieselmotor mit Heckantrieb	7,7 Liter / 220 kW / 299 PS
	Differenzialsperre	■
	Kraftstofftank in Liter	180
	Emissionsklasse EURO VI e	AdBlue, 35 Liter
	Automatisiertes Schaltgetriebe	8-Gang
	Drehstrom-Lichtmaschine	28V / 150 A / 4.200 W
FAHRWERK	Bereifung Vorderachse	285 / 70 R 19,5
	Bereifung Hinterachse mit Traktionsprofil  M+S	285 / 70 R 19,5
	Zweikreis-Druckluftbremse und verstärkte Motorbremse	■
	Scheibenbremsen an Vorder- und Hinterachse	■
	Luftfederung an Vorder- und Hinterachse mit Funktion „Heben und Senken“	■
	Zusatzdämmung im Motorraum und zusätzliche Geräuschisolierung für Radkästen und Seitenwände im Motorbereich	■
	Pannen-Set mit Warndreieck, Verbandskasten, Warnleuchte und Unterlegkeil	■
	Elektrische Feststellbremse	×
FAHR SICHERHEIT	Elektronisch geregeltes Anti-Blockier-System (ABS)	■
	Antriebs-Schlupf-Regelung (ASR)	■
	Elektronisches Stabilitäts-Programm (ESP)	■
	Notbremsassistent	■
	Wankregel-Assistent	×
	Spurhalte-Assistent	■
	Aufmerksamkeits-Assistent	×
	Verkehrszeichen-Assistent	×
	Active Brake Assist	■
	Tempomat	■
Untere Fahrschutz	■	
Aktives Reifendruckkontrollsystem	×	
LICHT	Original Mercedes-Benz LED-Scheinwerfer	■
	LED-Rückleuchten in Bridgelight-Technologie	■

■ Serienausstattung × nicht erhältlich

	Basisfahrzeuge EMPIRE LINER	Mercedes Benz Atego
COCKPIT	Pilotensitze luftgefedert, drehbar, mit Lendenwirbelstütze, Armlehnen, Sitzheizung und integriertem Gurtsystem	■
	Isolier-Plissee hinter Windschutzscheibe, mit elektrischer Betätigung, Sichtschutz, Verdunkelung und Sonnenblende	■
	Panorama-Verbundglas-Windschutzscheibe, getönt	■
	Flächenbündige, isolierverglaste Fahrerhaus-Seitenscheiben, mit elektrischer Betätigung	■
	Klimaanlage Fahrerhaus	■
	Lenkrad in Höhe und Neigung verstellbar	■
	Außenspiegel und Scheibenwischeranlage, im Reisebus-Stil mit Weitwinkel- und Bordsteinspiegel	■
	Rückfahrkamera System	■
	Premium-Cockpit mit Lederverkleidung, Cupholder, Kühlfach regelbar und Ambientebeleuchtung	■
	10" Navigationssystem auf Android Basis, Apple CarPlay und Android Auto fähig, Google Play Store, W-LAN-, USB- und Bluetooth fähig, Integration des Digitalen Fahrzeuges, DAB+ Radio, GPS, Bluetooth-Freisprechanlage mit integriertem Mikrofon, Radiofernbedienung über Original Lenkrad inkl. Fahrerhaus-Soundsystem mit Subwoofer	■
2 x 230 Volt Steckdosen und 2 x USB-Ladebuchse	■	
Optimierte Schallisolierung im Motorraum und Fahrerhaus	■	
KABINENAUFBAU	Seitenwände und Dach in 52 mm Wandstärke, davon 48 mm geschlossenzelliger RTM-Hartschaum	
	Aluminium-Dachprofileleisten mit Regenwasserführung zur Reduzierung von Seitenwandverschmutzung	
	Seitenwände in Alu-RTM-Alu-Sandwichbauweise, glatt und hochglänzend	
	Dach in GFK-RTM-Alu-Sandwichbauweise, mit Hagelschutz und geringer Wärmeleitfähigkeit	
	Unterboden in GFK-RTM-GFK-Sandwichbauweise, korrosions- und holzfrei	
	Kältebrückenfreie Wandverbindungstechnik, mittels hochverdichteter PU-Hartleisten	
	Garagentür mit elektrischer Entriegelung	
	Blitzschutz durch Faraday'schen Käfig	
	Doppelboden beheizbar mit ca. 480 mm Höhe seitlich über Außenklappen zugänglich	
	Eingangstüre „TOP-Class“ extrabreit mit Codeschloss und Fernbedienung, Fenster mit Verdunkelungsrollo und Fliegengitter	
	Einstiegsstufe innen, beheizt und beleuchtet, mit 2 Schubkästen (bei ALDE-Heizung nur ein Schubkasten)	
	Einstiegstreppe außen 3-stufig, hochstabil, beleuchtet, elektrisch ausfahrbar mit Sicherheits-Schaltung	
	Heckgarage mit Garagentüre rechts und links, Bodenschienen mit Verzurrösen, 230 Volt Steckdose und elektrischer Entriegelung (nicht bei G-Modellen)	
	Heckgarage mit Garagenklappe, Alu Riffelblech an Boden und Seitenwänden und 230 Volt Steckdosen (nur bei G-Modellen)	
	Front- und Heckwand in Glasfaserverbund-Sandwichbauweise, mit PU-Schaumkern	
	Echtglasfenster im Wohnraum doppelverglast und getönt, ausstellbar, mit Verdunkelungsplissee und Fliegenrollo	
	Elektrische Stauraumklappen, welche über einen Schalter im Eingangsbereich zentral verriegelt werden können, in RTM-Technologie, bestens isoliert	
Stauraumbeleuchtung in LED		
Vollkommen holzfreie Aufbaustruktur		
Seitenschürzen aus hochstabilem Glasfaserverbundmaterial		
Außenapplikation Echtglas schwarz		
Stabiler Griff als Einstiegshilfe		

■ Serienausstattung

- 172 Liter Haushaltskühlschrank mit Gefrierfach, Softeinzug mit Türdämpfung
- Einbau-Haushaltsbackofen mit Mikrowelle
- Mineralstoff-Küchenarbeitsplatte mit nahtlos eingeformtem Spül- und Restebecken sowie Haushaltsabflüssen, Vollauszüge im Küchenunterschrank
- Dreiflamm-Luxus-Gasherd, versenkt eingebaut, mit Automatikzündung und Glasabdeckung
- Ventilator-Dachluke mit Be- und Entlüftungsfunktion
- Einhebel-Mischarmatur, in Chrom
- Nespresso-Kaffeemaschine mit Milchaufschäumer
- Schubladen mit Softeinzug und Besteckeinsatz
- LED-Spots und indirekte Beleuchtung, dimmbar
- Steckdosen, 3 x 230 Volt

- Bodenbelag aus pflegeleichtem und hochwertigem PVC
- Midi-Dachluke mit Fliegenrollo und Verdunkelungsplissee im Schlafrum
- Doppelverglastes Panorama-Dachfenster im Wohnraum, Fliegenrollo und Verdunkelungsplissee
- Lichtbaldachine mit LED-Spots, inkl. indirekter Beleuchtung, dimmbar
- Heckbett mit Mehrzonen-EvoPore-Matratze und "Watergel"-Oberschicht inkl. Komfort-Unterfederung und verstellbarem Kopfteil
- Kleiderschränke mit LED-Beleuchtung
- Textil-Polsterung einschließlich Fahrer- und Beifahrersitz
- Sitzgruppe mit ergonomisch geformter Polsterung, komfortabler Mehrschichtaufbau mit Diolenwattierung und Reißverschlüssen
- Ausziehbarer, stabiler Tisch, mit großem Verschieberegion und Schichtstoffoberfläche
- Deckenhoher Apothekerschrank im Eingangsbereich mit Flaschenfach unten und Garderobenauszug oben
- Steckdosen in Wohn- und Schlafrum
- Wand- und Deckenbespannung in Textildfaser
- Elegante Raffstores, inkl. 4 zusätzlicher Kissen

- Dachluke mit Fliegenrollo und Verdunkelungsplissee
- Waschtisch mit nahtlos eingeformtem Waschbecken, Push-Open-Ventil sowie Haushaltsabfluss
- Einhebel-Mischarmatur, in Chrom, mit Auszug am Waschtisch
- Seifenspender, Becherhalter und ausziehbarer Handtuchstangen
- Spiegelschrank mit Beleuchtung
- Separate Dusche mit Regendusche und zusätzlicher Handbrause
- Toilettenraumfenster mit Fliegenrollo und Verdunkelungsplissee bei Premiumbad
- Toilette in Keramik mit ca. 280 Liter Festtank
- Toilettenpapierhalter und Toilettenbürste
- Geräumiger Kleiderschrank mit LED-Beleuchtung
- LED-Spots
- Steckdosen, 2 x 230 Volt

VERSORGUNG

- Gastank 150 Liter mit Füllstandanzeige im Display des Kontrollpanels, mit Gasaußeneinspeisung
- Warmwasser-Gas-Zentralheizung 5.500 Watt mit thermostatischer Regelung, automatischem Entlüftungsventil und Rücklauf-Strangsperr
- Elektrische Heizpatrone 230 Volt, bis 3.000 Watt
- Motorwärmetauscher, der die Abwärme des Motors zur Wohnraumbeheizung nutzt
- Fußbodenheizung in Wohnraum, Bad
- Handtuchrockner-Heizkörper im Bad in Chrom, thermostatisch regelbar
- Wärmeregler im Schlafzimmer
- Heizkreislauf der Heckgarage regelbar
- Integrierter Warmwasserboiler zur Versorgung aller Entnahmestellen
- Frischwassertank ca. 410 Liter, Abwassertank ca. 280 Liter, Fäkalientank ca. 280 Liter, im beheizten Doppelboden
- Abwassertankentleerung durch Ablasshahn im beheizten Doppelboden und Abwasser-Ablassschlauch mit Bajonettanschluss
- Abwasserleitungen in haustechnisch ähnlicher Ausführung
- Spülanschlüsse für Abwasser- und Fäkalientank
- Zentrale Druckwasserversorgung

ELEKTRONIK

- 2 x 230 Volt Steckdosen in Garage
- 2 x 230 Volt CEE-Einspeisung mit isolierter Bodendurchführung
(1 x separates Ladegerät für schwach abgesicherte Plätze; 1 x Ladegerät für Wechselrichter)
- Elektro-Paket Victron Quattro II 5.000 VA mit 2 x 200 Ah Lithium Batterie, Kombi-Ladegerät / Wechselrichter 4.000 Watt Dauerleistung, bis 120 A Ladeleistung, mit Netzstärkevorwahl und Netz mangelausgleich, steuerbar über 10" Cerbo GX Touch und über digitales System; Überwachung über Victron Connect App und über das VRM-Portal (bei W-LAN Router), separates Ladegerät für schwach abgesicherte Plätze (< 6 A Landstorm)
- Solaranlage mit 2 x 140 Watt Maximalleistung

BORDELEKTRONIK

- Menügeführte Zentral-Steuerung und Anzeige mit Touchscreen
- Farbig beleuchtete Glas-Touch-Taster zur Licht- und Aufbausteuerung
- Parallele und synchrone Steuerung und Anzeige über Smartphone und Tablet (Android/iOS) im W-LAN-Bereich
- Parallele und synchrone Steuerung und Anzeige über Navigationsgerät
- Digital abgesicherte Ein- und Ausgänge für Beleuchtung, Multimediageräte, Sensoren, Aktuatoren, und Daten-Bus-Kommunikation
- Raumweise Steuerung über Sprachkommandos zur Licht- und Aufbausteuerung
- Steuerung über Sprachkommandos zur Licht- und Aufbausteuerung
- Akustische und textuelle Benachrichtigung für diverse Fahrzeug- und Aufbauzustände
- Standby-Schalter im Display und Hauptschalter für das ganze System
- Informationen über den Fahrzeugstatus (Strom/Wasser/Solar/Gas) erfolgt vollständig über das digitale Fahrzeugmanagement

BAUREIHE MORELO EMPIRE LINER | SONDERAUSSTATTUNG

FAHRWERK MERCEDES-BENZ ATEGO . COCKPIT . KABINENAUFBAU

	Artikel / Gewicht ¹	MB Atego	
FAHRWERK MERCEDES-BENZ ATEGO	018148 / 80	Kraftstofftank 280 Liter anstelle 180 Liter Serie (sofern platztechnisch möglich)	990,00 €
	018169 / 0	Leichtmetallfelgen ALCOA Dura Bright an Vorder- und Hinterachse 19,5"	6.590,00 €
	018131 / 12	Elektrische und technische Vorbereitung für Anhängerkupplung (Nachrüstung kostenintensiv)	1.290,00 €
	018119 / 47	Anhängerkupplung starr, (inkl. elektrische und technische Vorbereitung) Anhängelast siehe technische Daten	2.590,00 €
	018106 / 50	Anhängerkupplung abnehmbar, (inkl. elektrische und technische Vorbereitung) Anhängelast siehe technische Daten	3.190,00 €
	018257 / 120	Hubstützenanlage mit automatischer Nivellierung inkl. Touchdisplay	9.790,00 €
COCKPIT	017423 / 0	Digitales Rückspiegelsystem in HD-Auflösung mit HD-Bildschirmen an den A-Säulen auf Fahrer- und Beifahrerseite als Rückspiegel (statt Serienspiegel), inkl. 360° 3D-BirdViewsystem mit Bildausgabe über Navigationssystem	9.950,00 €
	037098 / 08	Birdview Kameraset (Ausgabe über Navigationssystem / ohne digitale Spiegel)	3.690,00 €
	021038 / 06	Doppelhorn-Druckluftfanfare	1.090,00 €
	021030 / 03	Parksensoren hinten	950,00 €
	021045 / 05	Druckluftanschluss hinter Schürzenklappe	550,00 €
	052341 / 45	Luxus-Fahrerhaus-Schwingsitze luftgefedert, mit Lordosenstütze, Armlehnen, Belüftung und Sitzheizung (nur mit Option Polsterung Leder)	750,00 €
KABINENAUFBAU	022030 / 60	Dachmarkise elektrisch 6,0 m, mit LED-Beleuchtung, steuerbar mit Fernbedienung	3.290,00 €
	022051 / 03	LED-Beleuchtung für Dachprofil fahrerseitig, steuerbar mit Fernbedienung	950,00 €
	025279 / 07	Panorama-Dachfenster, Heki 3, im Schlafraum (statt Serie Midi-Dachluke)	1.220,00 €
	037500 / 07	Safe mit elektronischer Verriegelung, automatisches Schließsystem mit Motorantrieb, 8,3 Liter Volumen	450,00 €
	020474 / 60	Aluminium-Außenwände in 1,4 mm Blechstärke	1.690,00 €
	020482 / 50	Fahrradlift für zwei Fahrräder mit Ladesteckdose für e-Bikes (ab Modell 110)	3.290,00 €
	020131 / 04	Zurrschienenpaket mit 3 zusätzlichen Verzurrseilen inkl. je 3 Verzurrösen in Heckgarage, jeweils auf Fahrer- und Beifahrerseite (für G-Modelle)	790,00 €
	036112 / 03	Kleiderstange in Heckgarage (nur bei Rollergarage)	350,00 €
	020315 / 05	Beleuchtetes MORELO-Logo an Frontmaske	1.090,00 €

Preise in Euro (inkl. 19 % MwSt.)

¹⁾ Gewicht in kg

BAUREIHE MORELO EMPIRE LINER | SONDERAUSSTATTUNG

KÜCHE . WOHNEN + SCHLAFEN . BADEZIMMER

	Artikel / Gewicht ¹⁾	alle Modelle	
KÜCHE	025177 / 0	Induktionskochfeld (zwei Induktionskochzonen) statt Dreiflamm-Gasherd	1.790,00 €
	043032 / 32	Luxus-Geschirrspülmaschine als Auszug unter Kochmulde (230 Volt-Betrieb über Außenanschluss oder Wechselrichter)	2.490,00 €
	045632 / 20	200 Liter Haushaltskühlschrank mit getrenntem 60 Liter Tiefkühlfach, raumhoch anstelle Serien-Kühlschrank (Einbau Kompaktbackofen in Kleiderschrank neben Kühlschrank)	990,00 €
WOHNEN + SCHLAFEN	052215 / 54	Hubbett mit elektrischer Betätigung (statt Frontüberschränke)	2.790,00 €
	036258 / 05	Mehrzonen-Evo-Pore-Matratze und "Watergel"-Oberschicht im Hubbett	650,00 €
	042204 / 07	Tischsäule höhenverstellbar mit Auflagepolster (nur bei Lounge-Sitzgruppe)	990,00 €
	051806 / 106	Bar-Sitzgruppe (Beifahrerseite) mit verstellbarem Einzelsitz inkl. zusätzlicher-Personen-Zulassung	2.590,00 €
	036333 / 07	Liegewiese für L-Grundrisse	1.290,00 €
	036337 / 13	Liegewiese für M- und G-Grundrisse, inkl. zusätzlichen Schränken im Schlafraum und umlaufenden Oberschränken	2.290,00 €
	036312 / 42	Geräumiger Einbauschränk mit Kleiderstange in der Schlafraumrückwand (ab EMPIRE LINER 110, nicht in Verbindung mit Option Fahrradlift)	1.190,00 €
	045295 / 0	Apothekerauszug anstelle Garderobenauszug im deckenhohen Apothekerschrank eingangsseitig	750,00 €
	035983 / 40	Gurtplatz für 1 Person mit Einzelsitzbank	990,00 €
	035984 / 45	Gurtplätze für 2 Personen an Multifunktionscouch	1.090,00 €
BADEZIMMER	036191 / 44	Luxusbad mit separatem Toilettenraum, Fenster und Mini-Dachluke	3.190,00 €
	025289 / 05	Ventilator-Dachluke anstelle Serien-Dachluke	950,00 €
	036182 / 03	Auszugsdusche neben Toilette	450,00 €
	036025 / 06	Toilettenhöhung / Sockel 50 mm für Festtanktoilette	450,00 €

Preise in Euro (inkl. 19 % MwSt.)

¹⁾ Gewicht in kg

Bilder und Beschreibungen können aufpreispflichtige Optionen enthalten.

BAUREIHE MORELO EMPIRE LINER | SONDERAUSSTATTUNG

ELEKTRONIK . MULTIMEDIA

	Artikel / Gewicht ¹	alle Modelle	
ELEKTRONIK	031056 / 02	Vollintegrierte Alarmanlage mit Innenraumüberwachung und 120 dB Sirene	1.490,00 €
	025051 / 40	Dach-Klimagerät für Wohnraum, mit Infrarot-Fernbedienung (Fahrzeuggesamthöhe + 150 mm)	3.790,00 €
	025053 / 40	Dach-Klimagerät für Schlafraum, mit Infrarot-Fernbedienung (Fahrzeuggesamthöhe + 150 mm, nicht in Verbindung mit Panorama-Dachfenster)	3.790,00 €
	037263 / 23	Solaranlage mit zusätzlich 2 x 140 Watt Maximalleistung; gesamt dann 560 Watt	2.190,00 €
	037265 / 44	Solaranlage mit zusätzlich 4 x 140 Watt Maximalleistung; gesamt dann 840 Watt	3.890,00 €
	037267 / 67	Solaranlage mit zusätzlich 6 x 140 Watt Maximalleistung; gesamt dann 1.120 Watt	5.590,00 €
	037269 / 88	Solaranlage mit zusätzlich 8 x 140 Watt Maximalleistung; gesamt dann 1.400 Watt, sofern platztechnisch möglich	7.290,00 €
	031492 / 42	Zusätzliche Lithium-Batterie Victron 24 V / 200 AH	6.490,00 €
	031497 / 08	Option auf Victron Quattro 8.000 VA; Kombi-Ladegerät / Wechselrichter 6.400 Watt Dauerleistung, bis 200 A Ladeleistung (nicht über Landstrom), mit Netzstärkevorwahl und Netzmangelausgleich	1.890,00 €
	025057 / 0	230 V Verbraucher auf Wechselrichterbetrieb	290,00 €
	031450 / 05	Sinus-Wechselrichter 300 Watt (mit sep. Steckdose für Dauerbetrieb von Kleingeräten, z. B. Beatmungsgerät)	650,00 €
	031912 / 01	USB-Steckdose zusätzlich (USB A + C) (genaue Position definieren)	300,00 €
	044103 / 05	Dyson Staubsauger V8 Absolut	850,00 €
	MULTIMEDIA		TV Pakete mit LED Flachbildschirm: Satelliten-TV-Anlage Oyster V mit 85 cm Spiegel, vollautomatische Ausrichtung und Mehrteilnehmer-Ausstattung durch TWIN-LNB (Fahrzeuggesamthöhe + ca. 80 mm); LED Flachbildschirm mit Smart TV Funktion
037742 / 58		- elektrisch absenkbarer 39" TV im Dinettenoberschrank (Fahrerseite) mit Gläsern und 27" TV im Schlafraum, nur bei Barsitzgruppe	8.290,00 €
037741 / 58		- elektrisch absenkbarer 39" TV im Dinettenoberschrank (Beifahrerseite) mit Gläsern und 27" TV im Schlafraum	7.290,00 €
037743 / 56		- 39" TV über Armaturenbrett im Frontoberschrank, Dinettenoberschrank (Beifahrerseite) mit Gläsern und 27" TV im Schlafraum (nicht in Verbindung mit Hubbett)	7.290,00 €
037341 / 05		5G-WLAN-Router mit Dual SIM (VPN-fähig, Starlink kompatibel, inkl. Ortungsfunktion)	2.290,00 €

Preise in Euro (inkl. 19 % MwSt.)

¹⁾ Gewicht in kg

BAUREIHE MORELO EMPIRE LINER | SONDERAUSSTATTUNG

VERSORGUNG . AMBIENTE + DEKO . DIENSTLEISTUNG

	Artikel / Gewicht ¹		alle Modelle	
VERSORGUNG	034225 / 01	Zentrale Filtereinheit zur Reinigung und Entkalkung der Frischwasserversorgung	1.090,00 €	
	035990 / 05	Umpumpfunktion von Abwasser- in Fäkalientank	1.090,00 €	
	034202 / 03	Außendusche fahrerseitig im Doppelboden	390,00 €	
	018138 / 02	Drucksensoren zur präzisen Füllstandmessung von Frisch- und Abwassertank	850,00 €	
	033020 / 02	Gas-Alarm zur Wohnraumüberwachung	550,00 €	
	036051 / 15	Automatisches Abwasser- und Fäkalientankentleerungsset inkl. Unterflurkamera (auch als Einzelpositionen bestellbar), Sie sparen: 400,00 €	2.890,00 €	
	(036048 / 05)	- Elektrischer Ablassschieber für Abwassertank	(950,00 €)	
	(036049 / 05)	- Elektrischer Ablassschieber für Fäkalientank	(950,00 €)	
	(036094 / 05)	- Unterflurkamera bei Ablassschieber	(1.390,00 €)	
	034213 / 20	Frischwassertank ca. 560 Liter (wenn platztechnisch möglich)	950,00 €	
	018600 / 15	Diesel-Standheizung, mit Dauerheizfunktion über Wärmetauscher (5.200 Watt), inkl Zeitschaltuhr	3.290,00 €	
	033027 / 03	Gasaußenanschluss auf Beifahrerseite hinter Schürzenklappe	350,00 €	
	023107 / 100	Diesel-Generator 2.800 Watt Dauerleistung mit Schallschutzhaube, fest eingebaut (ab EMPIRE LINER 100 möglich)	17.290,00 €	
	AMBIENTE + DEKO	050100 / 0	Textil-Polsterung in verschiedenen Dessins	Serie
050501 / 27		Polsterung Leder in verschiedenen Dessins	4.590,00 €	
051304 / 20		Wohnraumteppich in Sisal Sierra oder Velours coco 830 beige, 865 graubraun	1.790,00 €	
051311 / 20		Wohnraumteppich Velours in coco-Sonderfarbe	1.990,00 €	
051288 / 05		Flächenvorhänge in Wohn- und Schlafraum	ohne Aufpreis	
DIENSTLEISTUNG	020391 / 0	Hochleistungs-Lackbeschichtung auf Keramikbasis für optimalen Lackschutz der Seitenwände, Front und Heck, Optimale Pflege und Werterhalt des Fahrzeuges	3.990,00 €	
	020390 / 0	Hochleistungs-Lackbeschichtung auf Keramikbasis für optimalen Lackschutz der Seitenwände, Front und Heck, Optimale Pflege und Werterhalt des Fahrzeuges (G-Grundriss)	4.190,00 €	
	020382 / 0	Anti-Korrosions-Beschichtung auf Wachsbasis für optimalen Rostschutz des Fahrzeugchassis und des Unterbodens	2.600,00 €	
	090000 / 0	Fahrzeug-Übergabe im Werk mit umfangreicher Einweisung in deutscher Sprache und: Übergabeinspektion, Tankfüllung von Diesel- und Gastank, Gutscheine im Wert von über 100 €, Set MORELO Handtücher, 1 x MORELO Golfschirm, 2 x MORELO Basecap, Werksführung	2.490,00 €	

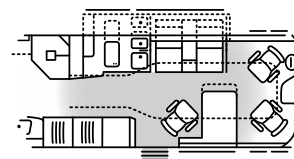
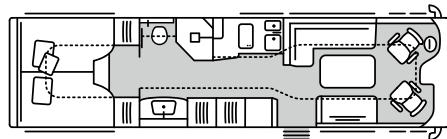
Preise in Euro (inkl. 19 % MwSt.)

¹⁾ Gewicht in kg

Bilder und Beschreibungen können aufpreispflichtige Optionen enthalten.

GRAND EMPIRE 98 LSB

GRAND EMPIRE 98 LSO



mit Rollergarage



mit Rollergarage

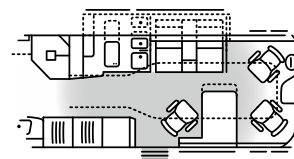
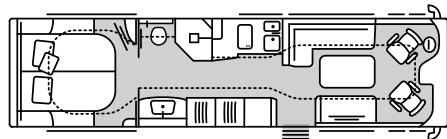
	MB Actros 1840 L	MB Actros 1846 L	MB Actros 1853 L	MB Actros 1840 L	MB Actros 1846 L	MB Actros 1853 L	
MOTOR	Reihendieselmotor (Zylinder)	6	6	6	6	6	
	Hubraum (Liter)	10,7	10,7	12,8	10,7	10,7	12,8
	Leistung max. (kW/PS)	290 / 394	335 / 455	390 / 530	290 / 394	335 / 455	390 / 530
	Drehmoment max. (Nm)	1.900	2.200	2.600	1.900	2.200	2.600
	Emissionsklasse	EURO VI e	EURO VI e	EURO VI e	EURO VI e	EURO VI e	EURO VI e
MASSEN	Techn. zul. Gesamtmasse (kg) ¹	18.000	18.000	18.000	18.000	18.000	
	Masse in fahrber. Zustand (kg) ¹	10.120	10.120	10.355	10.360	10.360	10.595
	Zuladung (kg) ¹	7.880	7.880	7.645	7.640	7.640	7.405
	Anhängelast mit Kugelkopf abnehmbar (kg)	2.700	2.700	2.700	2.700	2.700	2.700
	zul. Zuggesamtgewicht mit Kugelkopf abnehmbar (kg)	20.700	20.700	20.700	20.700	20.700	20.700
ABMESSUNGEN	Gesamtlänge (mm)	10.050	10.050	10.050	10.050	10.050	10.050
	Gesamtbreite (mm)	2.550	2.550	2.550	2.550	2.550	2.550
	Gesamthöhe (mm)	3.860	3.860	3.860	3.860	3.860	3.860
	Radstand (mm)	5.200	5.200	5.200	5.200	5.200	5.200
	Lounge-Sitzbank links (mm)	1.800 x 1.000	1.800 x 1.000	1.800 x 1.000	Relax-Sitze	Relax-Sitze	Relax-Sitze
	Couch rechts (mm)	1.250 x 650	1.250 x 650	1.400 x 650	Barsitz	Barsitz	Barsitz
	Heckbett (mm)	2.080 x 1.630	2.080 x 1.630	2.080 x 1.630	2.080 x 1.630	2.080 x 1.630	2.080 x 1.630
	Hubbett optional (mm)	2.080 x 1.300	2.080 x 1.300	2.080 x 1.300	2.080 x 1.300	2.080 x 1.300	2.080 x 1.300
	Garagentüre Beifahrerseite (Durchfahrt H x B in mm)	1.300 x 1.200	1.300 x 1.200	1.300 x 1.200	1.300 x 1.200	1.300 x 1.200	1.300 x 1.200
	€	594.900,00 €	602.900,00 €	614.900,00 €	643.900,00 €	651.900,00 €	663.900,00 €

Preise in Euro (inkl. 19 % MwSt.)

¹⁾ siehe Rückseite

GRAND EMPIRE 98 MB

GRAND EMPIRE 98 MO



mit Rollergarage



mit Rollergarage

	MB Actros 1840 L	MB Actros 1846 L	MB Actros 1853 L	MB Actros 1840 L	MB Actros 1846 L	MB Actros 1853 L	
MOTOR	Reihendieselmotor (Zylinder)	6	6	6	6	6	
	Hubraum (Liter)	10,7	10,7	12,8	10,7	10,7	
	Leistung max. (kW/PS)	290 / 394	335 / 455	390 / 530	290 / 394	335 / 455	390 / 530
	Drehmoment max. (Nm)	1.900	2.200	2.600	1.900	2.200	2.600
	Emissionsklasse	EURO VI e	EURO VI e	EURO VI e	EURO VI e	EURO VI e	EURO VI e
MASSEN	Techn. zul. Gesamtmasse (kg) ¹	18.000	18.000	18.000	18.000	18.000	
	Masse in fahrber. Zustand (kg) ¹	10.120	10.120	10.355	10.360	10.360	10.595
	Zuladung (kg) ¹	7.880	7.880	7.645	7.640	7.640	7.405
	Anhängelast mit Kugelkopf abnehmbar (kg)	2.700	2.700	2.700	2.700	2.700	2.700
	zul. Zuggesamtgewicht mit Kugelkopf abnehmbar (kg)	20.700	20.700	20.700	20.700	20.700	20.700
ABMESSUNGEN	Gesamtlänge (mm)	10.050	10.050	10.050	10.050	10.050	
	Gesamtbreite (mm)	2.550	2.550	2.550	2.550	2.550	
	Gesamthöhe (mm)	3.860	3.860	3.860	3.860	3.860	
	Radstand (mm)	5.200	5.200	5200	5.200	5.200	
	Lounge-Sitzbank links (mm)	1.800 x 1.000	1.800 x 1.000	1.800 x 1.000	Relax-Sitze	Relax-Sitze	Relax-Sitze
	Couch rechts (mm)	1.250 x 650	1.250 x 650	1.400 x 650	Barsitz	Barsitz	Barsitz
	Heckbett (mm)	2.080 x 1.630	2.080 x 1.630	2.080 x 1.630	2.080 x 1.630	2.080 x 1.630	2.080 x 1.630
	Hubbett optional (mm)	2.080 x 1.300	2.080 x 1.300	2.080 x 1.300	2.080 x 1.300	2.080 x 1.300	2.080 x 1.300
	Garagentüre Beifahrerseite (Durchfahrt H x B in mm)	1.300 x 1.200	1.300 x 1.200	1.300 x 1.200	1.300 x 1.200	1.300 x 1.200	1.300 x 1.200
€	594.900,00 €	602.900,00 €	614.900,00 €	643.900,00 €	651.900,00 €	663.900,00 €	

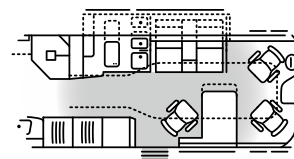
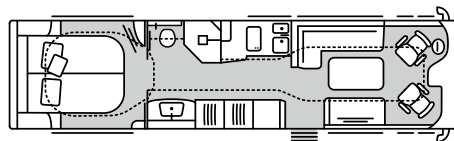
Preise in Euro (inkl. 19 % MwSt.)

¹⁾ siehe Rückseite

Bilder und Beschreibungen können aufpreispflichtige Optionen enthalten.

GRAND EMPIRE 100 GB

GRAND EMPIRE 100 GO



Länge: ≤ 2,75 m
Höhe: ≤ 1,56 m



Länge: ≤ 2,75 m
Höhe: ≤ 1,56 m

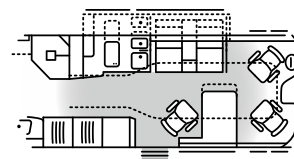
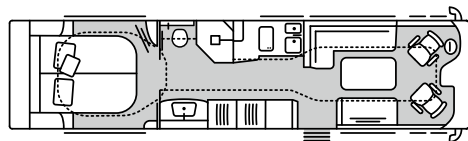
	MB Actros 1840 L	MB Actros 1846 L	MB Actros 1853 L	MB Actros 1840 L	MB Actros 1846 L	MB Actros 1853 L
MOTOR	Reihendieselmotor (Zylinder)	6	6	6	6	6
	Hubraum (Liter)	10,7	10,7	12,8	10,7	10,7
	Leistung max. (kW/PS)	290 / 394	335 / 455	390 / 530	290 / 394	335 / 455
	Drehmoment max. (Nm)	1.900	2.200	2.600	1.900	2.200
	Emissionsklasse	EURO VI e	EURO VI e	EURO VI e	EURO VI e	EURO VI e
MASSEN	Techn. zul. Gesamtmasse (kg) ¹	18.000	18.000	18.000	18.000	18.000
	Masse in fahrber. Zustand (kg) ¹	12.595	12.595	12.830	12.835	12.835
	Zuladung (kg) ¹	5.405	5.405	5.170	5.165	5.165
	Anhängelast mit Kugelkopf abnehmbar (kg)	2.700	2.700	2.700	2.700	2.700
	zul. Zuggesamtgewicht mit Kugelkopf abnehmbar (kg)	20.700	20.700	20.700	20.700	20.700
ABMESSUNGEN	Gesamtlänge (mm)	10.200	10.200	10.200	10.200	10.200
	Gesamtbreite (mm)	2.550	2.550	2.550	2.550	2.550
	Gesamthöhe (mm)	3.860	3.860	3.860	3.860	3.860
	Radstand (mm)	5.500	5.500	5.500	5.500	5.500
	Lounge-Sitzbank links (mm)	1.800 x 1.000	1.800 x 1.000	1.800 x 1.000	Relax-Sitze	Relax-Sitze
	Couch rechts (mm)	1.400 x 650	1.400 x 650	1.400 x 650	Barsitz	Barsitz
	Heckbett (mm)	2.080 x 1.630	2.080 x 1.630	2.080 x 1.630	2.080 x 1.630	2.080 x 1.630
	Hubbett optional (mm)	2.080 x 1.300	2.080 x 1.300	2.080 x 1.300	2.080 x 1.300	2.080 x 1.300
	Heckklappe elektrisch (Durchfahrt H x B in mm)	1.570 x 2.100	1.570 x 2.100	1.570 x 2.100	1.570 x 2.100	1.570 x 2.100
	€	659.900,00 €	667.900,00 €	679.900,00 €	708.900,00 €	716.900,00 €

Preise in Euro (inkl. 19 % MwSt.)

¹⁾ siehe Rückseite

GRAND EMPIRE 105 GB

GRAND EMPIRE 105 GO



Länge: ≤ 2,75 m
Höhe: ≤ 1,56 m



Länge: ≤ 2,75 m
Höhe: ≤ 1,56 m

	MB Actros 1840 L	MB Actros 1846 L	MB Actros 1853 L	MB Actros 1840 L	MB Actros 1846 L	MB Actros 1853 L
MOTOR	Reihendieselmotor (Zylinder)	6	6	6	6	6
	Hubraum (Liter)	10,7	10,7	12,8	10,7	10,7
	Leistung max. (kW/PS)	290 / 394	335 / 455	390 / 530	290 / 394	335 / 455
	Drehmoment max. (Nm)	1.900	2.200	2.600	1.900	2.200
	Emissionsklasse	EURO VI e	EURO VI e	EURO VI e	EURO VI e	EURO VI e
MASSEN	Techn. zul. Gesamtmasse (kg) ¹	18.000	18.000	18.000	18.000	18.000
	Masse in fahrber. Zustand (kg) ¹	12.775	12.775	13.010	13.015	13.250
	Zuladung (kg) ¹	5.225	5.225	4.990	4.985	4.750
	Anhängelast mit Kugelkopf abnehmbar (kg)	2.700	2.700	2.700	2.700	2.700
	zul. Zuggesamtgewicht mit Kugelkopf abnehmbar (kg)	20.700	20.700	20.700	20.700	20.700
ABMESSUNGEN	Gesamtlänge (mm)	10.700	10.700	10.700	10.700	10.700
	Gesamtbreite (mm)	2.550	2.550	2.550	2.550	2.550
	Gesamthöhe (mm)	3.860	3.860	3.860	3.860	3.860
	Radstand (mm)	5.500	5.500	5.500	5.500	5.500
	Lounge-Sitzbank links (mm)	1.800 x 1.000	1.800 x 1.000	1.800 x 1.000	Relax-Sitze	Relax-Sitze
	Couch rechts (mm)	1.400 x 650	1.400 x 650	1.400 x 650	Barsitz	Barsitz
	Heckbett (mm)	2.080 x 1.630	2.080 x 1.630	2.080 x 1.630	2.080 x 1.630	2.080 x 1.630
	Hubbett optional (mm)	2.080 x 1.300	2.080 x 1.300	2.080 x 1.300	2.080 x 1.300	2.080 x 1.300
	Heckklappe elektrisch (Durchfahrt H x B in mm)	1.570 x 2.100	1.570 x 2.100	1.570 x 2.100	1.570 x 2.100	1.570 x 2.100
€	664.900,00 €	672.900,00 €	684.900,00 €	713.900,00 €	721.900,00 €	733.900,00 €

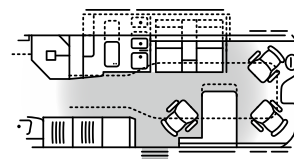
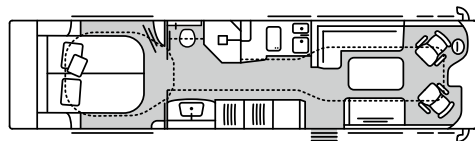
Preise in Euro (inkl. 19 % MwSt.)

¹⁾ siehe Rückseite

Bilder und Beschreibungen können aufpreispflichtige Optionen enthalten.

GRAND EMPIRE 108 GB

GRAND EMPIRE 108 GO



Länge: ≤ 3,67 m
Höhe: ≤ 1,48 m



Länge: ≤ 3,67 m
Höhe: ≤ 1,48 m

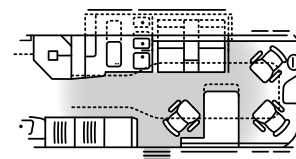
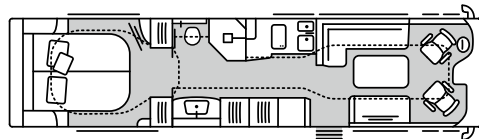
	MB Actros 1840 L	MB Actros 1846 L	MB Actros 1853 L	MB Actros 1840 L	MB Actros 1846 L	MB Actros 1853 L
MOTOR						
Reihendieselmotor (Zylinder)	6	6	6	6	6	6
Hubraum (Liter)	10,7	10,7	12,8	10,7	10,7	12,8
Leistung max. (kW/PS)	290 / 394	335 / 455	390 / 530	290 / 394	335 / 455	390 / 530
Drehmoment max. (Nm)	1.900	2.200	2.600	1.900	2.200	2.600
Emissionsklasse	EURO VI e	EURO VI e	EURO VI e	EURO VI e	EURO VI e	EURO VI e
MASSEN						
Techn. zul. Gesamtmasse (kg) ¹	18.000	18.000	18.000	18.000	18.000	18.000
Masse in fahrber. Zustand (kg) ¹	13.090	13.090	13.290	13.240	13.240	13.530
Zuladung (kg) ¹	4.910	4.910	4.710	4.760	4.760	4.470
Anhängelast mit Kugelkopf abnehmbar (kg)	2.700	2.700	2.700	2.700	2.700	2.700
zul. Zuggesamtgewicht mit Kugelkopf abnehmbar (kg)	20.700	20.700	20.700	20.700	20.700	20.700
ABMESSUNGEN						
Gesamtlänge (mm)	10.990	10.990	10.990	10.990	10.990	10.990
Gesamtbreite (mm)	2.550	2.550	2.550	2.550	2.550	2.550
Gesamthöhe (mm)	3.860	3.860	3.860	3.860	3.860	3.860
Radstand (mm)	5.800	5.800	5.800	5.800	5.800	5.800
Lounge-Sitzbank links (mm)	1.800 x 1.000	1.800 x 1.000	1.800 x 1.000	Relax-Sitze	Relax-Sitze	Relax-Sitze
Couch rechts (mm)	1.400 x 650	1.400 x 650	1.400 x 650	Barsitz	Barsitz	Barsitz
Heckbett (mm)	2.080 x 1.630	2.080 x 1.630	2.080 x 1.630	2.080 x 1.630	2.080 x 1.630	2.080 x 1.630
Hubbett optional (mm)	2.080 x 1.300	2.080 x 1.300	2.080 x 1.300	2.080 x 1.300	2.080 x 1.300	2.080 x 1.300
Heckklappe elektrisch (Durchfahrt H x B in mm)	1.570 x 2.100	1.570 x 2.100	1.570 x 2.100	1.570 x 2.100	1.570 x 2.100	1.570 x 2.100
€	667.900,00 €	675.900,00 €	687.900,00 €	716.900,00 €	724.900,00 €	736.900,00 €

Preise in Euro (inkl. 19 % MwSt.)

¹⁾ siehe Rückseite

GRAND EMPIRE 110 GSB

GRAND EMPIRE 110 GSO



Länge: ≤ 4,10 m
Höhe: ≤ 1,48 m



Länge: ≤ 4,10 m
Höhe: ≤ 1,48 m

	MB Actros 1840 L	MB Actros 1846 L	MB Actros 1853 L	MB Actros 1840 L	MB Actros 1846 L	MB Actros 1853 L
MOTOR	Reihendieselmotor (Zylinder)	6	6	6	6	6
	Hubraum (Liter)	10,7	10,7	12,8	10,7	10,7
	Leistung max. (kW/PS)	290 / 394	335 / 455	390 / 530	290 / 394	335 / 455
	Drehmoment max. (Nm)	1.900	2.200	2.600	1.900	2.200
	Emissionsklasse	EURO VI e	EURO VI e	EURO VI e	EURO VI e	EURO VI e
MASSEN	Techn. zul. Gesamtmasse (kg) ¹	18.000	18.000	18.000	18.000	18.000
	Masse in fahrber. Zustand (kg) ¹	13.095	13.095	13.330	13.335	13.570
	Zuladung (kg) ¹	4.905	4.905	4.670	4.665	4.430
	Anhängelast mit Kugelkopf abnehmbar (kg)	2.700	2.700	2.700	2.700	2.700
	zul. Zuggesamtgewicht mit Kugelkopf abnehmbar (kg)	20.700	20.700	20.700	20.700	20.700
ABMESSUNGEN	Gesamtlänge (mm)	11.450	11.450	11.450	11.450	11.450
	Gesamtbreite (mm)	2.550	2.550	2.550	2.550	2.550
	Gesamthöhe (mm)	3.860	3.860	3.860	3.860	3.860
	Radstand (mm)	6.100	6.100	6.100	6.100	6.100
	Lounge-Sitzbank links (mm)	1.800 x 1.000	1.800 x 1.000	1.800 x 1.000	Relax-Sitze	Relax-Sitze
	Couch rechts (mm)	1.250 x 650	1.250 x 650	1.400 x 650	Barsitz	Barsitz
	Heckbett (mm)	2.080 x 1.630	2.080 x 1.630	2.080 x 1.630	2.080 x 1.630	2.080 x 1.630
	Hubbett optional (mm)	2.080 x 1.300	2.080 x 1.300	2.080 x 1.300	2.080 x 1.300	2.080 x 1.300
	Heckklappe elektrisch (Durchfahrt H x B in mm)	1.570 x 2.100	1.570 x 2.100	1.570 x 2.100	1.570 x 2.100	1.570 x 2.100
	€	669.900,00 €	677.900,00 €	689.900,00 €	718.900,00 €	726.900,00 €

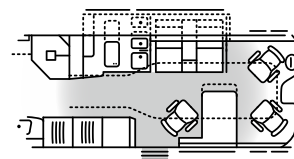
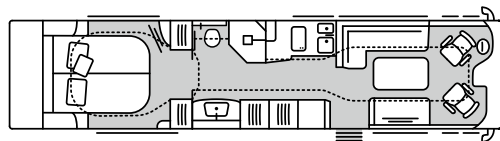
Preise in Euro (inkl. 19 % MwSt.)

¹⁾ siehe Rückseite

Bilder und Beschreibungen können aufpreispflichtige Optionen enthalten.

GRAND EMPIRE 118 GSB

GRAND EMPIRE 118 GSO



Länge: ≤ 4,10 m
Höhe: ≤ 1,48 m



Länge: ≤ 4,10 m
Höhe: ≤ 1,48 m

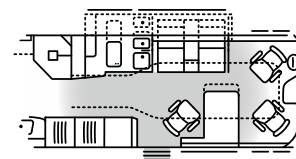
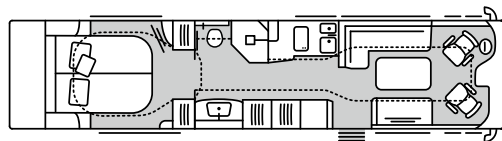
	MB Actros 1840 L	MB Actros 1846 L	MB Actros 1853 L	MB Actros 1840 L	MB Actros 1846 L	MB Actros 1853 L	
MOTOR	Reihendieselmotor (Zylinder)	6	6	6	6	6	
	Hubraum (Liter)	10,7	10,7	12,8	10,7	10,7	12,8
	Leistung max. (kW/PS)	290 / 394	335 / 455	390 / 530	290 / 394	335 / 455	390 / 530
	Drehmoment max. (Nm)	1.900	2.200	2.600	1.900	2.200	2.600
	Emissionsklasse	EURO VI e	EURO VI e	EURO VI e	EURO VI e	EURO VI e	EURO VI e
MASSEN	Techn. zul. Gesamtmasse (kg) ¹	18.000	18.000	18.000	18.000	18.000	18.000
	Masse in fahrber. Zustand (kg) ¹	13.335	13.335	13.570	13.575	13.575	13.810
	Zuladung (kg) ¹	4.665	4.665	4.430	4.425	4.425	4.190
	Anhängelast mit Kugelkopf abnehmbar (kg)	2.700	2.700	2.700	2.700	2.700	2.700
	zul. Zuggesamtgewicht mit Kugelkopf abnehmbar (kg)	20.700	20.700	20.700	20.700	20.700	20.700
ABMESSUNGEN	Gesamtlänge (mm)	11.990	11.990	11.990	11.990	11.990	11.990
	Gesamtbreite (mm)	2.550	2.550	2.550	2.550	2.550	2.550
	Gesamthöhe (mm)	3.860	3.860	3.860	3.860	3.860	3.860
	Radstand (mm)	6.400	6.400	6.400	6.400	6.400	6.400
	Lounge-Sitzbank links (mm)	1.800 x 1.000	1.800 x 1.000	1.800 x 1.000	Relax-Sitze	Relax-Sitze	Relax-Sitze
	Couch rechts (mm)	1.400 x 650	1.400 x 650	1.400 x 650	Barsitz	Barsitz	Barsitz
	Heckbett (mm)	2.080 x 1.630	2.080 x 1.630	2.080 x 1.630	2.080 x 1.630	2.080 x 1.630	2.080 x 1.630
	Hubbett optional (mm)	2.080 x 1.300	2.080 x 1.300	2.080 x 1.300	2.080 x 1.300	2.080 x 1.300	2.080 x 1.300
	Heckklappe elektrisch (Durchfahrt H x B in mm)	1.570 x 2.100	1.570 x 2.100	1.570 x 2.100	1.570 x 2.100	1.570 x 2.100	1.570 x 2.100
	€	679.900,00 €	687.900,00 €	699.900,00 €	728.900,00 €	736.900,00 €	748.900,00 €

Preise in Euro (inkl. 19 % MwSt.)

¹⁾ siehe Rückseite

GRAND EMPIRE 119 GSB

GRAND EMPIRE 119 GSO



inkl. Sportwagen-Plateau
Länge: ≤ 4,60 m
und nach Einzelprüfung



inkl. Sportwagen-Plateau
Länge: ≤ 4,60 m
und nach Einzelprüfung

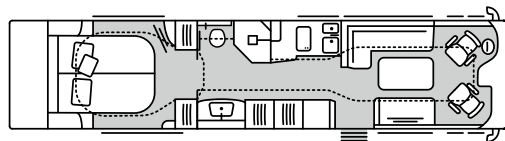
	MB Actros 1840 L	MB Actros 1846 L	MB Actros 1853 L	MB Actros 1840 L	MB Actros 1846 L	MB Actros 1853 L	
MOTOR	Reihendieselmotor (Zylinder)	6	6	6	6	6	
	Hubraum (Liter)	10,7	10,7	12,8	10,7	10,7	
	Leistung max. (kW/PS)	290 / 394	335 / 455	390 / 530	290 / 394	335 / 455	390 / 530
	Drehmoment max. (Nm)	1.900	2.200	2.600	1.900	2.200	2.600
	Emissionsklasse	EURO VI e	EURO VI e	EURO VI e	EURO VI e	EURO VI e	EURO VI e
MASSEN	Techn. zul. Gesamtmasse (kg) ¹	18.000	18.000	18.000	18.000	18.000	
	Masse in fahrber. Zustand (kg) ¹	14.235	14.235	14.470	14.475	14.475	14.710
	Zuladung (kg) ¹	3.765	3.765	3.530	3.525	3.525	3.290
	Anhängelast mit Kugelkopf abnehmbar (kg)	2.700	2.700	2.700	2.700	2.700	2.700
	zul. Zuggesamtgewicht mit Kugelkopf abnehmbar (kg)	20.700	20.700	20.700	20.700	20.700	20.700
ABMESSUNGEN	Gesamtlänge (mm)	11.990	11.990	11.990	11.990	11.990	11.990
	Gesamtbreite (mm)	2.550	2.550	2.550	2.550	2.550	2.550
	Gesamthöhe (mm)	3.860	3.860	3.860	3.860	3.860	3.860
	Radstand (mm)	6.400	6.400	6.400	6.400	6.400	6.400
	Lounge-Sitzbank links (mm)	1.800 x 1.000	1.800 x 1.000	1.800 x 1.000	Relax-Sitze	Relax-Sitze	Relax-Sitze
	Couch rechts (mm)	1.400 x 650	1.400 x 650	1.400 x 650	Barsitz	Barsitz	Barsitz
	Heckbett (mm)	2.080 x 1.630	2.080 x 1.630	2.080 x 1.630	2.080 x 1.630	2.080 x 1.630	2.080 x 1.630
	Hubbett optional (mm)	2.080 x 1.300	2.080 x 1.300	2.080 x 1.300	2.080 x 1.300	2.080 x 1.300	2.080 x 1.300
	Heckklappe elektrisch (Durchfahrt H x B in mm)	1.570 x 2.100	1.570 x 2.100	1.570 x 2.100	1.570 x 2.100	1.570 x 2.100	1.570 x 2.100
€	729.900,00 €	737.900,00 €	749.900,00 €	778.900,00 €	786.900,00 €	798.900,00 €	

Preise in Euro (inkl. 19 % MwSt.)

¹⁾ siehe Rückseite

Bilder und Beschreibungen können aufpreispflichtige Optionen enthalten.

GRAND EMPIRE 120 GSB



Länge: ≤ 4,10 m
Höhe: ≤ 1,48 m

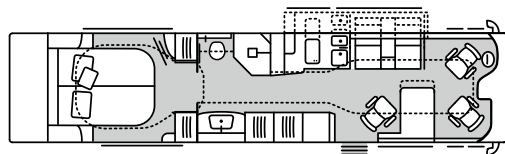
Mercedes-Benz Actros 2553 L

MOTOR	Reihendieselmotor (Zylinder)	6
	Hubraum (Liter)	12,8
	Leistung max. (kW/PS)	390 / 530
	Drehmoment max. (Nm)	2.600
	Emissionsklasse	EURO VI e
MASSEN	Techn. zul. Gesamtmasse (kg) ¹	26.000
	Masse in fahrber. Zustand (kg) ¹	15.730
	Zuladung (kg) ¹	10.270
	Anhängelast mit Kugelkopf abnehmbar (kg)	2.580
	zul. Zuggesamtgewicht mit Kugelkopf abnehmbar (kg)	28.580
ABMESSUNGEN	Gesamtlänge (mm)	12.000
	Gesamtbreite (mm)	2.550
	Gesamthöhe (mm)	3.860
	Radstand (mm)	5.800
	Lounge-Sitzbank links (mm)	1.800 x 1.000
	Couch rechts (mm)	1.400 x 650
	Heckbett (mm)	2.080 x 1.630
	Hubbett optional (mm)	2.080 x 1.300
	Heckklappe elektrisch (Durchfahrt H x B in mm)	1.570 x 2.100
€	749.900,00 €	

Preise in Euro (inkl. 19 % MwSt.)

¹⁾ siehe Rückseite

GRAND EMPIRE 120 GSO



Länge: ≤ 4,10 m
Höhe: ≤ 1,48 m


Mercedes-Benz Actros 2553 L

MOTOR	Reihendieselmotor (Zylinder)	6
	Hubraum (Liter)	12,8
	Leistung max. (kW/PS)	390 / 530
	Drehmoment max. (Nm)	2.600
	Emissionsklasse	EURO VI e
MASSEN	Techn. zul. Gesamtmasse (kg) ¹	26.000
	Masse in fahrber. Zustand (kg) ¹	15.980
	Zuladung (kg) ¹	10.020
	Anhängelast mit Kugelkopf abnehmbar (kg)	2.580
	zul. Zuggesamtgewicht mit Kugelkopf abnehmbar (kg)	28.580
ABMESSUNGEN	Gesamtlänge (mm)	12.000
	Gesamtbreite (mm)	2.550
	Gesamthöhe (mm)	3.860
	Radstand (mm)	5.800
	Lounge-Sitzbank links (mm)	Relax-Sitze
	Couch rechts (mm)	Barsitz
	Heckbett (mm)	2.080 x 1.630
	Hubbett optional (mm)	2.080 x 1.300
	Heckklappe elektrisch (Durchfahrt H x B in mm)	1.570 x 2.100
	€	798.900,00 €

Preise in Euro (inkl. 19 % MwSt.)

¹⁾ siehe Rückseite

Bilder und Beschreibungen können aufpreispflichtige Optionen enthalten.

	Basisfahrzeug MORELO GRAND EMPIRE:	MB Actros 1840L	MB Actros 1846L	MB Actros 1853L	MB Actros 2553L
ANTRIEB	Turbodieselmotor mit Heckantrieb	10,7 Liter 290 kW / 394 PS	10,7 Liter 335 kW / 455 PS	12,8 Liter 390 kW / 530 PS	12,8 Liter 390 kW / 530 PS
	Differenzialsperre	■	■	■	■
	Kraftstofftank in Liter	390	390	390	390
	Emissionsklasse EURO VI e	AdBlue, 60 Liter	AdBlue, 60 Liter	AdBlue, 60 Liter	AdBlue, 60 Liter
	Automatisiertes Schaltgetriebe	12-Gang	12-Gang	12-Gang	12-Gang
	Drehstrom-Lichtmaschine	28 V / 150 A 4.200 W	28 V / 150 A 4.200 W	28 V / 150 A 4.200 W	28 V / 150 A 4.200 W
FAHRWERK	Breitbereifung Vorderachse  M+S	355 / 50 R 22,5	355 / 50 R 22,5	355 / 50 R 22,5	355 / 50 R 22,5
	Bereifung Hinterachse	315 / 60 R 22,5	315 / 60 R 22,5	315 / 60 R 22,5	315 / 60 R 22,5
	Bereifung gelenkte Nachlaufachse	×	×	×	355 / 50 R 22,5
	Zweikreis-Druckluftbremse und verstärkte Motorbremse	■	■	■	■
	Scheibenbremsen an Vorder- und Hinterachse/ Hinterachsen	■	■	■	■
	Luftfederung an Vorder- und Hinterachse/Hinterachsen mit Funktion „Heben und Senken“	■	■	■	■
	Hubstützenanlage mit automatischer Nivellierung inkl. Touchpanel	■	■	■	■
	Druckluftanschluss hinter Schürzenklappe	■	■	■	■
	Zusatzdämmung im Motorraum und zusätzliche Geräuschisolierung für Radkästen und Seitenwände im Motorbereich	■	■	■	■
	Pannens-Set mit Warndreieck, Verbandskasten, Warnleuchte und Unterlegkeil	■	■	■	■
FAHR SICHERHEIT	Elektronisch geregeltes Anti - Blockier - System (ABS)	■	■	■	■
	Antriebs - Schlupf - Regelung (ASR)	■	■	■	■
	Elektronisches Stabilitäts - Programm (ESP)	■	■	■	■
	Notbrems-Assistent	■	■	■	■
	Active Brake Assist	■	■	■	■
	Spurhalte-Assistent	■	■	■	■
	Wankregel-Assistent	■	■	■	■
	Abstandshalte-Assistent	■	■	■	■
	Active Drive Assist	■	■	■	×
	Abbiege-Assistent	■	■	■	×
	Verkehrszeichen-Assistent	■	■	■	■
	Aufmerksamkeits-Assistent	■	■	■	■
	Tempomat	■	■	■	■
	Reifendruckkontrolle	■	■	■	■
Unterrahrschutz	■	■	■	■	

COCKPIT . LICHT . KABINENAUFBAU

COCKPIT	Pilotensitze in ROYAL Lederpolsterung, luftgefedert, drehbar, mit Lendenwirbelstütze, Armlehnen, Sitzheizung, Belüftung und integriertem Gurtsystem
	Isolier-Plissee hinter Windschutzscheibe, mit elektrischer Betätigung, Sichtschutz, Verdunkelung und Sonnenblende
	Panorama-Verbundglas-Windschutzscheibe, getönt
	Flächenbündige, isolierverglaste Fahrerhaus-Seitenscheiben, mit elektrischer Betätigung
	Klimaanlage Fahrerhaus
	Lenkrad in Höhe und Neigung verstellbar
	Rückfahrkamera-System
	Digitales Kamerasystem MirrorCam
	Birdview Kameraset mit separatem Monitor
	Original interaktives Multimedia Cockpit mit Teillederverkleidung und Cupholder
	Original Mercedes-Benz Navigationssystem
	Doppelhorn-Druckluftfanfare im Motorraum
	4 x 230 Volt Steckdosen und 2 x USB-Ladebuchse
Optimierte Schallisolierung im Motorraum und Fahrerhausbereich	
LICHT	Original Mercedes-Benz LED-Scheinwerfer
	Original Mercedes-Benz Nebelscheinwerfer
	LED-Tagfahrlicht mit automatischem Auf-/Abblend- und Abbiegelicht
	LED-Rückleuchten in Bridgelight-Technologie
KABINENAUFBAU	Seitenwände und Dach in 52 mm Wandstärke, davon 48 mm geschlossenzelliger RTM-Hartschaum
	Aluminium-Dachprofileleisten mit Regenwasserführung zur Reduzierung von Seitenwandverschmutzung
	Seitenwände in Alu-RTM-Alu-Sandwichbauweise
	Dach in GFK-RTM-Alu-Sandwichbauweise, mit Hagelschutz und geringer Wärmeleitfähigkeit
	Unterboden in GFK-RTM-GFK-Sandwichbauweise, korrosions- und holzfrei
	Kältebrückenfreie Wandverbindungstechnik, mittels hochverdichteter PU-Hartleisten
	Garagentür mit elektrischer Entriegelung
	Blitzschutz durch Faraday'schen Käfig
	Doppelboden beheizbar mit ca. 480 mm Höhe, seitlich über Außenklappen zugänglich
	Eingangstüre „TOP-Class“ extrabreit mit Codeschloss und Fernbedienung, Fenster mit Verdunkelungsrollo und Fliegengitter
	Einstiegsstufe innen, beheizt und beleuchtet, mit 2 Schubkästen (bei ALDE-Heizung nur ein Schubkasten)
	Heckgarage mit Garagentüre rechts und links, Bodenschienen mit Verzurrösen, 230 Volt Steckdose und elektrischer Entriegelung (nicht bei G-Modellen)
	Einstiegstreppe außen 3-stufig, hochstabil, beleuchtet, elektrisch ausfahrbar mit Sicherheits-Schaltung
	Front- und Heckwand in Glasfaserverbund-Sandwichbauweise, mit PU-Schaumkern
	Echtglasfenster doppelverglast und getönt, ausstellbar, mit Verdunkelungsplissee und Fliegenrollo
	Stauraumklappen in RTM-Technologie, bestens isoliert
	Stauraumbeleuchtung in LED
	Vollkommen holzfreie Aufbaustruktur
	Seitenschürzen aus hochstabilem Glasfaserverbundmaterial
	Außenapplikation Echtglas schwarz
Stabiler Griff als Einstiegshilfe	
Beleuchtetes MORELO-Logo an Frontmaske	

KÜCHE

- 172 Liter Haushaltskühlschrank mit Gefrierfach, Softeinzug mit Türdämpfung
- Einbau-Haushaltsbackofen mit Mikrowelle
- Nespresso-Kaffeemaschine mit Milchaufschäumer
- Ventilator-Dachluke mit Be- und Entlüftungsfunktion
- Luxus-Geschirrspülmaschine als Auszug unter der Kochmulde
- Mineralstoff-Küchenarbeitsplatte mit nahtlos eingeformtem Spül- und Restebecken sowie Haushaltsabflüssen, Vollauszüge im Küchenunterschrank
- Induktionskochfeld
- Einhebel-Mischarmatur, in Chrom
- Schubladen mit Softeinzug und Besteckeinsatz
- Ausziehbarer Abfallsammler mit herausnehmbaren Behältern
- LED-Spots und indirekte Beleuchtung, dimmbar
- Steckdosen, 3 x 230 Volt

WOHNEN + SCHLAFEN

- Bodenbelag aus pflegeleichtem und hochwertigem PVC
- Doppelverglastes Panorama-Dachfenster im Wohnraum, Fliegenrollo und Verdunkelungsplissee
- Lichtbaldachine mit LED-Spots, inkl. indirekter Beleuchtung, dimmbar
- Heckbett mit Mehrzonen-EvoPore-Matratze und "Watergel"-Oberschicht inkl. Komfort-Unterfederung und verstellbarem Kopfteil
- Kleiderschränke mit LED-Beleuchtung
- Sitzgruppe mit ergonomisch geformter ROYAL Lederpolsterung, komfortabler Mehrschichtaufbau mit Dienenwattierung
- Luxus-Lounge Sitzgruppe mit ergonomisch geformter ROYAL Lederpolsterung, komfortablem Mehrschichtaufbau mit Dienenwattierung, Sitzheizung und Massagefunktion (Serie nur bei Slide-Out)
- Bar-Sitzgruppe (Beifahrerseite) mit verstellbarem Pilotensitz in ROYAL Lederpolsterung, drehbar, mit Lendenwirbelstütze, Armlehne, integriertem Gurtsystem und inkl. zusätzliche-Personen-Zulassung (Serie nur bei Slide-Out)
- Ausziehbarer, stabiler Tisch, mit großem Verschiebebereich und Schichtstoffoberfläche
- Deckenhoher Apothekerschrank im Eingangsbereich mit Flaschenfach unten und Garderobenauszug oben
- Steckdosen in Wohn- und Schlafräum
- Wand- und Deckenbespannung in Textilfaser
- Elegante Flächenvorhänge in Wohn- und Schlafräum inkl. 4 Kissen
- ROYAL Lederpolsterung in verschiedenen Farben und Ausführungen zur Auswahl
- Wohnraumteppich in verschiedenen Farben zur Auswahl

BADEZIMMER

- Waschtisch mit nahtlos eingeformtem Waschbecken, Push-Open-Ventil sowie Haushaltsabfluss
- Einhebel-Mischarmatur, in Chrom, mit Auszug am Waschtisch
- Seifenspender, Becherhalter und ausziehbarer Handtuchstangen
- Spiegelschrank mit Beleuchtung und 230 Volt Steckdose
- Separate Dusche mit Regendusche und zusätzlicher Handbrause
- Toilettenraumfenster mit Fliegenrollo und Verdunkelungsplissee
- Toilette in Keramik mit ca. 280 Liter Festtank
- Toilettenpapierhalter und Toilettenbürste
- Geräumiger Kleiderschrank mit LED-Beleuchtung
- LED-Spots und indirekte Beleuchtung, dimmbar
- Steckdosen, 2 x 230 Volt

- Gastank 150 Liter mit Füllstandanzeige im Display des Kontrollpanels, mit Gasaußeneinspeisung
- Warmwasser-Gas-Zentralheizung 5.500 Watt mit thermostatischer Regelung, automatischem Entlüftungsventil und Rücklauf-Strangsperr
- Elektrische Heizpatrone 230 Volt, bis 3.000 Watt
- Motorwärmetauscher, der die Abwärme des Motors zur Wohnraumbeheizung nutzt
- Fußbodenheizung in Cockpit, Wohnraum und Bad
- Handtuchtrockner-Heizkörper im Bad in Chrom, thermostatisch regelbar
- Wärmeregler im Schlafzimmer
- Heizkreislauf der Heckgarage regelbar
- Drucksensoren zur präzisen Füllstandsmessung von Frisch- und Abwassertank
- Frischwassertank ca. 410 Liter, Abwassertank ca. 280 Liter, Fäkalientank ca. 280 Liter, im beheizten Doppelboden
- Abwasser- und Fäkalientankentleerung durch elektrischen Ablassschieber im beheizten Doppelboden, Unterflurkamera und Abwasser-Ablassschlauch mit Bajonettanschluss
- Abwasserleitungen in haustechnisch ähnlicher Ausführung
- Spülanschlüsse für Abwasser- und Fäkalientank
- Zentrale Druckwasserversorgung

- 2 x 230 Volt Steckdosen in Garage
- 2 x 230 Volt CEE-Einspeisung mit isolierter Bodendurchführung
(1 x separates Ladegerät für schwach abgesicherte Plätze; 1 x Ladegerät für Wechselrichter)
- Separater Sinus-Wechselrichter für Kühlschrank
- Elektro-Paket Victron Quattro 8.000 VA mit 4 x 200 Ah Lithium Batterie, Kombi-Ladegerät / Wechselrichter 6.400 Watt Dauerleistung, bis 200 A Ladeleistung (nicht über Landstrom), mit Netzstärkevorwahl und Netzmangelausgleich, steuerbar über 7" Cerbo GX Touch und über digitales System; Überwachung über Victron Connect App und über das VRM-Portal (bei W-LAN Router), separates Ladegerät für schwach abgesicherte Plätze (< 11 A Landstrom)
- Solaranlage mit 6 x 140 Watt Maximalleistung
- Satelliten-TV-Anlage Oyster V mit 39" LED-Flachbildschirm im Dinettenoberschrank (Beifahrerseite) mit Gläsern, elektrisch absenkbar, 85 cm Spiegel, vollautomatische Ausrichtung, Mehrteilnehmer-Ausstattung durch TWIN-LNB und 27" LED-Flachbildschirm im Schlafraum (inkl. Smart TV Funktion) – weitere Positionen auf Anfrage
- Vollintegrierte Alarmanlage mit Innenraumüberwachung und 120 dB Sirene

- Menügeführte Zentral-Steuerung und Anzeige mit Touchscreen
- Farbig beleuchtete Glas-Touch-Taster zur Licht- und Aufbausteuerung
- Parallele und synchrone Steuerung und Anzeige über Smartphone und Tablet (Android/iOS) im WLAN-Bereich
- Digital abgesicherte Ein- und Ausgänge für Beleuchtung, Multimediageräte, Sensoren, Aktuatoren und Daten-Bus-Kommunikation
- Raumweise Steuerung über Sprachkommandos zur Licht- und Aufbausteuerung
- Akustische und visuelle Benachrichtigung für diverse Fahrzeug- und Aufbauzustände
- Standby-Schalter im Display und Hauptschalter für das ganze System
- Informationen über den Fahrzeugstatus (Strom/Wasser/Solar/Gas) erfolgt vollständig über das digitale Fahrzeugmanagement

BAUREIHE MORELO GRAND EMPIRE | SONDERAUSSTATTUNG

FAHRWERK . KABINENAUFBAU . KÜCHE . WOHNEN + SCHLAFEN

	Artikel / Gewicht ¹	alle Modelle		
FAHRWERK	018158 / 130	Kraftstofftank 500 Liter anstelle 390 Liter Serie (sofern platztechnisch möglich)	990,00 €	
	018191 / 05	Leichtmetallfelgen ALCOA Dura Bright an Vorder- und Hinterachse mit Breitbereifung der Vorderachse 385/55 R 22,5	7.390,00 €	
	018131E / 12	Elektrische und technische Vorbereitung für Anhängerkupplung (Nachrüstung kostenintensiv)	1.290,00 €	
	018121 / 50	Anhängerkupplung abnehmbar, (inkl. elektrische und technische Vorbereitung) Anhängelast siehe technische Daten	3.090,00 €	
	018122 / 47	Anhängerkupplung starr, (inkl. elektrische und technische Vorbereitung)	2.590,00 €	
KABINENAUFBAU	037091 / 02	Totwinkel-Kamera Beifahrerseite mit 10" Monitor	2.090,00 €	
	022030 / 60	Dachmarkise elektrisch 6,0 m, mit LED-Beleuchtung, steuerbar mit Fernbedienung	3.290,00 €	
	022031 / 84	Dachmarkise elektrisch 2 x 4,0 m mit LED-Beleuchtung, steuerbar mit Fernbedienung (für GRAND EMPIRE 100)	6.290,00 €	
	022032 / 94	Dachmarkise elektrisch 5,0 m und 4,0 m mit LED-Beleuchtung, steuerbar mit Fernbedienung (ab GRAND EMPIRE 110)	6.390,00 €	
	022033 / 104	Dachmarkise elektrisch 6,0 m und 4,0 m mit LED-Beleuchtung, steuerbar mit Fernbedienung (ab GRAND EMPIRE 118)	6.490,00 €	
	022051 / 03	LED-Beleuchtung für Dachprofil fahrerseitig, dimmbar mit Fernbedienung	950,00 €	
	020484 / 50	Fahrradlift für zwei Fahrräder mit Ladesteckdose für E-Bikes (nicht bei GRAND EMPIRE 100/105; bei GRAND EMPIRE 108/110 nicht in Verbindung mit Option Einbauschränk in der Schlafräumrückwand)	3.290,00 €	
	020131 / 04	Zurrschienenpaket mit 3 zusätzlichen Verzurrstreben inkl. je 3 Verzurrösen in Heckgarage, jeweils auf Fahrer- und Beifahrerseite	790,00 €	
	037500 / 07	Safe mit elektronischer Verriegelung, automatisches Schließsystem mit Motorantrieb, 8,3 Liter Volumen	450,00 €	
	020474 / 60	Aluminium-Außenwände in 1,4 mm Blechstärke	1.690,00 €	
	021031 / 03	Parksensoren hinten	950,00 €	
	KÜCHE	045633 / 20	200 Liter Haushaltskühlschrank mit getrenntem 60 Liter Tiefkühlfach, raumhoch anstelle Serien-Kühlschrank. Eine Schublade unter Kühlschrank (Einbau Kompaktbackofen in Kleiderschrank neben Kühlschrank)	990,00 €
	WOHNEN + SCHLAFEN	052213 / 54	Hubbett mit elektrischer Betätigung (statt Frontoberschränke)	2.790,00 €
036258 / 05		Mehrzonen-Evo-Pore-Matratze und "Watergel"-Oberschicht im Hubbett	650,00 €	
036333 / 07		Liegewiese für L-Grundrisse	1.290,00 €	
036338 / 13		Liegewiese für M- und G-Grundrisse, inkl. zusätzlichen Schränken im Schlafräum und umlaufenden Oberschränken	2.290,00 €	
036339 / 15		Liegewiese mit Einbauschränk in der Schlafräumrückwand	3.290,00 €	
051890 / 05		Luxus-Lounge Sitzgruppe mit ergonomisch geformter ROYAL Lederpolsterung, komfortablem Mehrschichtaufbau mit Dienenwattierung und Massagefunktion (nur in Verbindung mit Option Bar-Sitzgruppe, Serie bei Slide-Out)	9.990,00 €	
051980 / 02		Bar-Sitzgruppe (Beifahrerseite) mit verstellbarem Pilotensitz in ROYAL Lederpolsterung, drehbar, mit Lendenwirbelstütze, Armlehne, integriertem Gurtsystem und inkl. zusätzliche Personen-Zulassung (Serie bei Slide-Out)	3.290,00 €	
035984 / 45		Gurtplätze für 2 Personen an Multifunktionscouch (nicht bei Slide Out und nicht in Verbindung mit Luxus-Lounge)	1.090,00 €	
036314 / 42		Geräumiger Einbauschränk mit Kleiderstange in der Schlafräumrückwand (nicht bei GRAND EMPIRE 100/105; bei GRAND EMPIRE 108/110 nicht in Verbindung mit Option Fahrradlift)	1.190,00 €	
045295 / 22		Apothekerauszug anstelle Garderobenauszug im deckenhohen Apothekerschrank eingangsseitig	750,00 €	

Preise in Euro (inkl. 19 % MwSt.)

¹⁾ Gewicht in kg

BAUREIHE MORELO GRAND EMPIRE | SONDERAUSSTATTUNG

BADEZIMMER . ELEKTRONIK . VERSORGUNG . DIENSTLEISTUNG

	Artikel / Gewicht ¹⁾		alle Modelle
BADEZIMMER	036197 / 44	Luxusbad mit separatem Toilettenraum, Fenster und Mini-Dachluke (nicht bei GRAND EMPIRE 119)	3.190,00 €
	025284 / 05	Ventilator-Dachluke anstelle Serien-Dachluke	950,00 €
	036182 / 03	Auszugsdusche neben Toilette	450,00 €
	036025 / 06	Toilettenerhöhung / Sockel 50 mm für Festtanktoilette	450,00 €
ELEKTRONIK	025051 / 40	Dach-Klimagerät für Wohnraum, mit Infrarot-Fernbedienung (Fahrzeuggesamthöhe + 150 mm)	3.790,00 €
	025053 / 40	Dach-Klimagerät für Schlafraum, mit Infrarot-Fernbedienung (Fahrzeuggesamthöhe + 150 mm, nicht in Verbindung mit Panorama-Dachfenster)	3.790,00 €
	037271 / 23	Solaranlage mit zusätzlich 2 x 140 Watt Maximalleistung; gesamt dann 1.120 Watt	2.190,00 €
	037273 / 44	Solaranlage mit zusätzlich 4 x 140 Watt Maximalleistung; gesamt dann 1.400 Watt	3.890,00 €
	037267 / 67	Solaranlage mit zusätzlich 6 x 140 Watt Maximalleistung; gesamt dann 1.680 Watt	5.590,00 €
	031912 / 01	USB-Steckdose zusätzlich (USB A + C) (genaue Position definieren)	300,00 €
	037341 / 05	5G-WLAN-Router mit Dual SIM (VPN-fähig, Starlink kompatibel, inkl. Ortungsfunktion)	2.290,00 €
	044103 / 05	Dyson Staubsauger V8 Absolut	850,00 €
	VERSORGUNG	018612 / 15	Scheer Diesel Heizungssystem (Entfall ALDE Gasheizung)
034225 / 01		Zentrale Filtereinheit zur Reinigung und Entkalkung der Frischwasserversorgung	1.090,00 €
035990 / 05		Umpumpfunktion von Abwasser- in Fäkalientank	1.090,00 €
034202 / 03		Außendusche fahrerseitig im Doppelboden	390,00 €
033022 / 02		Gas-Alarm zur Wohnraumüberwachung	550,00 €
034213 / 20		Frischwassertank ca. 560 Liter, wenn platztechnisch möglich	950,00 €
018604 / 15		Diesel-Standheizung, mit Dauerheizfunktion über Wärmetauscher (5.200 Watt), inkl. Zeitschaltuhr (nicht in Verbindung mit 018603)	3.790,00 €
018603 / 15		Original Mercedes-Benz Actros Warmwasser-Zusatzheizung im Fahrerhaus mit Abschaltung nach 11 Stunden (nicht in Verbindung mit 018604)	6.390,00 €
033027 / 03		Gasaußenanschluss auf Beifahrerseite hinter Schürzenklappe	350,00 €
023108 / 100		Diesel Generator Fischer Panda 5000i Nennleistung kVA / kW 5 / 4	23.990,00 €
DIENSTLEISTUNG	020389 / 0	Hochleistungs-Lackbeschichtung auf Keramikbasis für optimalen Lackschutz der Seitenwände, Front und Heck, optimale Pflege und Werterhalt des Fahrzeuges	4.790,00 €
	020382 / 0	Anti-Korrosions-Beschichtung auf Wachsbasis für optimalen Rostschutz des Fahrzeugchassis und des Unterbodens	2.600,00 €
	090000 / 0	Fahrzeug-Übergabe im Werk mit umfangreicher Einweisung in deutscher Sprache und: Übergabeinspektion, Tankfüllung von Diesel- und Gastank, Gutscheine im Wert von über 100 €, Set MORELO Handtücher, 1 x MORELO Golfschirm, 2 x MORELO Basecap, Werksführung	2.490,00 €

Preise in Euro (inkl. 19 % MwSt.)

¹⁾ Gewicht in kg

Bilder und Beschreibungen können aufpreispflichtige Optionen enthalten.



MORELO Reisemobile GmbH · Helmut-Reimann-Straße 2 · D-96132 Schlüsselfeld · Fon: +49 (0) 95 52 - 9296 00 · www.morelo-reisemobile.de

Technische Änderungen und Irrtümer vorbehalten. Bitte beachten Sie, dass die Abbildungen dieses Kataloges zum Teil Alternativdesigns oder Sonderausstattungen zeigen, für die Mehrkosten entstehen. Farbabweichungen sind drucktechnisch möglich. Nachdruck, auch auszugsweise, nur mit schriftlicher Genehmigung der MORELO Reisemobile GmbH.

Die genannten Preise der Fahrzeuge und Sonderausstattungen gelten bei Kauf und Zulassung in Deutschland und verstehen sich in Euro inklusive Mehrwertsteuer. Bei Mehrwertsteuererhöhung innerhalb der Lieferzeit ist eine entsprechende Preisanpassung vorbehalten. Sämtliche Preise sind unverbindliche Preisempfehlungen ab Werk. Preisveränderungen bei den Basisfahrzeugen verursachen eine Preisanpassung entsprechend dem Mehrpreis für das Basisfahrzeug. Die Preise für Sonderausstattungen gelten nur bei werksseitigem Einbau und rechtzeitiger Disposition. Nachträgliche Einbauten verursachen zusätzliche Material- und Montagekosten. Die Preise beinhalten die Nebenkosten für Fahrgestell-Vorfracht und Zulassungsdokumente. Technische Änderungen bleiben vorbehalten, soweit die Produktqualität insgesamt gleichwertig bleibt oder verbessert wird und der Verwendungszweck nicht beeinträchtigt wird.

Diese Preisliste gilt für Bestellungen ab 01.06.2024. Alle vorherigen Preislisten verlieren ihre Gültigkeit. Druckfehler und Irrtümer vorbehalten.

¹ Die Masse im fahrbereiten Zustand beinhaltet: Fahrer (75 kg), gefüllter Kraftstofftank, 100 Liter Frischwasser, gefüllte Gasflaschen und Werkzeug. Durch den Einbau von Sonderausstattung und Zubehör können sich Leergewicht und Abmessungen verändern. Alle Maß- und Gewichtsangaben entsprechen dem Kenntnisstand zum Zeitpunkt der Drucklegung. Abweichungen +/- 5 % sind möglich und als zulässig vereinbart.